МИНИСТЕРСТВО НАУКИ И ВЫСШЕГО ОБРАЗОВАНИЯ
РОССИЙСКОЙ ФЕДЕРАЦИИ
ИНСТИТУТ КИТАЯ И СОВРЕМЕННОЙ АЗИИ
РОССИЙСКОЙ АКАДЕМИИ НАУК

АНАЛИТИЧЕСКИЕ ЗАПИСКИ ИКСА РАН

Состояние экономики и экономическая политика КНР в 2026 году

Специальный выпуск

Москва
ИКСА РАН
2026

УДК 008(510+1-925.7/.9)(082)
ББК 71(5Кит+55/57)я4
А64

А64 Аналитические записки ИКСА РАН. Состояние экономики и экономическая политика КНР в 2026 году. Специальный выпуск. — М.: ИКСА РАН, 2026. — 70 с.

ISBN 978-5-8381-0530-1
DOI 10.48647/ICCA.2026.99.49.001

Аналитические записки ИКСА РАН выходят с июля 2022 года. Они отражают взгляд экспертно-аналитического сообщества Института на глобальные и региональные проблемы, касающиеся различных аспектов ситуации в странах Азии.

УДК 008(510+1-925.7/.9)(082)
ББК 71(5Кит+55/57)я4

ISBN 978-5-8381-0530-1
© ИКСА РАН, 2026

MINISTRY OF SCIENCE AND HIGHER EDUCATION
OF THE RUSSIAN FEDERATION
INSTITUTE OF CHINA AND CONTEMPORARY ASIA
RUSSIAN ACADEMY OF SCIENCES

ANALYTICAL NOTES OF THE ICCA RAS

State of the Economy and Economic Policy of the PRC in 2026

Special Issue

Moscow
ICCA RAS
2026

Analytical Notes of the ICCA RAS. State of the Economy and Economic Policy of the PRC in 2026. Special Issue. Moscow: Institute of China and Contemporary Asia, Russian Academy of Sciences (ICCA RAS), 2026.

Analytical Notes of ICCA RAS has been published since July 2022. The edition reflects views of the Institute's expert community on global and regional issues relating to various aspects of the situation in the countries of the Asia.

© ICCA RAS, 2026

Об издании

«Аналитические записки Института Китая и современной Азии (ИКСА)» Российской академии наук (РАН) выходят с июля 2022 года и отражают реакцию его экспертно-аналитического сообщества на глобальные и региональные проблемы, касающиеся внешнеполитических, социально-экономических, энергетических, продовольственных, экологических, эпидемиологических и иных аспектов ситуации в странах Азии, эволюции его роли и значения в трансформации современного мироустройства, осуществления в нем процессов глобализации и деглобализации, обеспечения безопасности для надлежащего развития стран Дальнего Востока и Юго-Восточной Азии, важности российского фактора как гаранта сбалансированности обстановки в Азии.

Аналитические записки публикуются в печатном виде и электронной версии, которая размещается на официальном сайте ИКСА РАН.

Учредитель и издатель: Федеральное государственное автономное учреждение науки «Институт Китая и современной Азии Российской академии наук (ИКСА РАН)». Ознакомиться с информацией о нем можно на сайте: **http://www.iccaras.ru/**

About the edition

Analytical Notes of the Institute of China and Contemporary Asia (ICCA) of the Russian Academy of Sciences (RAS) has been published since July 2022 and reflects views of its expert community toward global and regional problems related to foreign policy, socio-economic, energy, food, environmental, epidemiological and other aspects of the situation in the countries of the Asia, the evolution of its role and importance in the transformation of the modern world order, realization of globalization and deglobalization processes, ensuring security for the proper development of the countries of the Far East and South-East Asia, importance of the Russian factor as a guarantor of a balanced situation in the Asia.

Analytical Notes are published as printed and electronic materials and posted on the official website of the ICCA RAS.

Founder and publisher: Federal State Autonomous Institution of Science "Institute of China and Contemporary Asia of the Russian Academy of Sciences (ICCA RAS)". Here you will find more information about the Institute: **http://www.iccaras.ru/**

Главный редактор

Виноградов Андрей Олегович — кандидат исторических наук, доцент Школы востоковедения Факультета мировой экономики и мировой политики НИУ ВШЭ, ведущий научный сотрудник ИКСА РАН, заместитель руководителя Центра социально-экономических исследований ИКСА РАН.

E-mail: vinogradov_ao@iccaras.ru

Заместитель главного редактора

Сухадольская Людмила Леонидовна — старший редактор Издательского отдела ИКСА РАН.

E-mail: Suhadolskaya@iccaras.ru

Редакционный совет

Бабаев Кирилл Владимирович — доктор филологических наук, директор ИКСА РАН, председатель Совета;

Вавилов Олег Кимович — начальник Управления информационно-издательской деятельности, председатель Редакционно-издательского совета;

Виноградов Андрей Олегович — кандидат исторических наук, доцент Школы востоковедения Факультета мировой экономики и мировой политики НИУ ВШЭ, ведущий научный сотрудник ИКСА РАН, заместитель руководителя Центра социально-экономических исследований ИКСА РАН;

Кулинцев Юрий Викторович — кандидат политических наук, ведущий научный сотрудник Центра мировой политики и стратегического анализа;

Лексютина Яна Валерьевна — доктор политических наук, профессор РАН, заместитель директора ИКСА РАН, профессор СПбГУ;

Уянаев Сергей Владимирович — кандидат исторических наук, руководитель — ведущий научный сотрудник Центра «Россия, Китай, мир».

Контакты

Адрес редакции, учредителя и издателя:
117997, Москва, Нахимовский пр-т, 32, ИКСА РАН.

При использовании материалов издания ссылка на источник обязательна.

Содержание

Китайская экономика завершила первое полугодие с неоднозначными результатами 11

О программе расширения потребления в 15-й пятилетке 38

15-я пятилетка должна стать важным шагом по становлению Китая в качестве «мощной энергетической державы» 50

О программе дальнейшего продвижения промышленного интернета 57

О плане действий по достижению пика углеродных выбросов 60

Content

China's Economy Ends First Half of Year with Mixed Results 11
On the Program for Expanding Consumption in the 15th Five-Year Plan 38
The 15th Five-Year Plan is Expected to Be a Major Step in China's Development as a “Powerful Energy Country” 50
On the Program for Further Promotion of the Industrial Internet 57
On the Action Plan to Achieve Peak Carbon Emissions 60

С.С. Цыплаков

СОСТОЯНИЕ ЭКОНОМИКИ И ЭКОНОМИЧЕСКАЯ ПОЛИТИКА КНР В 2026 ГОДУ

Аннотация. Специальный выпуск подготовлен на основе материалов ведущего научного сотрудника Центра социально-экономических исследований ИКСА РАН С.С. Цыплакова и посвящен развитию экономики КНР в первом полугодии 2026 г. Автор анализирует основные показатели развития экономики Китая в данный период, а также подробно рассматривает некоторые направления экономической политики и программные установки на 15-ю пятилетку (2026—2030 гг.).

Ключевые слова: Китай, экономика, экономическая политика, 15-я пятилетка.

Автор: *Цыплаков Сергей Сергеевич*, кандидат экономических наук, ведущий научный сотрудник Центра социально-экономических исследований Китая, Институт Китая и современной Азии РАН (ИКСА РАН); профессор Департамента международных отношений НИУ ВШЭ. ORCID: 0009-0004-7135-0857.
E-mail: tsyplakov@iccaras.ru

Tsiplakov S.S.

State of the Economy and Economic Policy of the PRC in 2026

Abstract. This special issue is based on materials prepared by S.S. Tsyplakov, a leading researcher at the Center for Socio-Economic Research of the Institute of China and Contemporary Asia of the Russian Academy of Sciences (ICCA RAS), and focuses on the development of China's economy during the first half of 2026. The author analyzes key economic indicators for this period and examines in detail specific areas of economic policy and strategic guidelines for the 15th Five-Year Plan (2026—2030).

Keywords: China, economy, economic policy, 15th five-year plan.

Author: *Sergey S. Tsiplakov*, Ph.D. (Economics), Leading Research Fellow, Center for Social and Economic Studies of China, Institute of China and Contemporary Asia of the Russian Academy of Sciences (ICCA RAS). (address: 32, Nakhimovsky Av., Moscow, 117997, Russian Federation); Professor in the Department of International Relations of HSE University. ORCID: 0009-0004-7135-0857. E-mail: tsyplakov@iccaras.ru

КИТАЙСКАЯ ЭКОНОМИКА ЗАВЕРШИЛА ПЕРВОЕ ПОЛУГОДИЕ С НЕОДНОЗНАЧНЫМИ РЕЗУЛЬТАТАМИ

В Китае опубликованы статистические данные о развитии экономики и внешней торговли, финансовая статистика за второй квартал текущего года и первое полугодие. Все эти данные показывают, что к середине года китайская экономика подошла с неоднозначными результатами. В экономическом развитии явно проявляется тенденция к дифференциации и неравномерности развития различных секторов. Ставившаяся китайским руководством стратегическая цель изменения механизма развития путем превращения внутреннего спроса в основной драйвер экономического развития по-прежнему далека от претворения в жизнь.

Во втором квартале усилилась тенденция к замедлению экономического роста. Квартальный рост ВВП снизился до 4,3 %, что ниже установленного на текущий год индикативного показателя в интервале 4,5—5 %. Низкими остаются темпы роста потребления, которое во втором квартале увеличилось только на 0,2 %. Инвестиционная активность снижается, инвестиции в основной капитал в первом полугодии сократились на 5,7 %, в том числе негосударственные инвестиции уменьшились на 8,5 %. Кризисные явления на рынке недвижимости продолжают сохраняться. Рост в промышленности сосредотачивается в новых растущих отраслях, тогда как темпы в традиционных отраслях стагнируют либо снижаются. Коэффициент загрузки промышленных мощностей продолжает снижение. Ситуация в промышленности во все возрастающей степени определяется спросом на внешних рынках, о чем свидетельствует чрезвычайно высокий показатель прироста добавленной стоимости отправляемой на экспорт продукции, который в июне достиг 14,8 %.

Объемы финансирования реального сектора экономики сокращаются, сохраняется ставшей долговременной тенденция к ослаблению кредитного спроса, стремясь не допустить дальнейшего роста внутреннего долга, правительство показывает осторожный подход к использованию средств от правительственных заимствований.

В то же время роль внешней торговли, прежде всего экспорта как основного фактора, обеспечивающего экономический рост, продолжает увеличиваться. В первом полугодии экспорт вырос на 17,6 %, а в июне его рост был на рекордном уровне в 27 %. Рост экспортных поставок достигается за счет поставок сложной машинно-технической продукции, тогда как объемы вывоза традиционных экспортных товаров по большей части уменьшаются. В импорте увеличиваются стоимостные объемы высокотехнологичной продукции и энергоносителей.

Прирост ВВП во 2 квартале составил 4,3 %

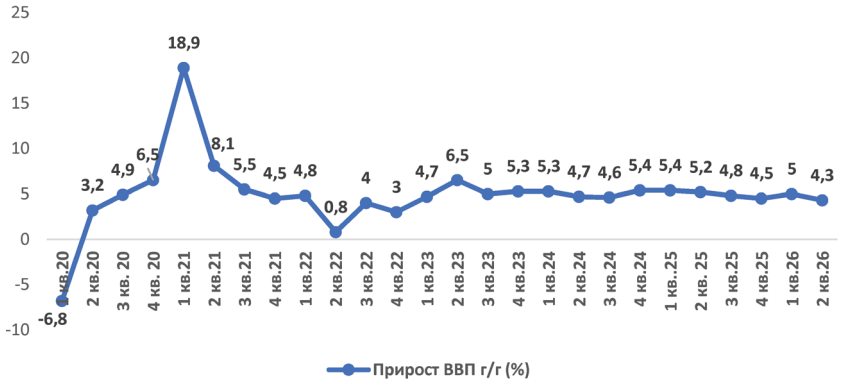

Рис. 1. Поквартальная динамика китайской экономики 2020—2026

Темпы экономического роста в Китае во 2 квартале 2026 г. ощутимо замедлились, снизившись в сравнении с показателем 1 квартала на 0,7 п. п. до 4,3 %, что является самым низким показателем за весь период после отмены ковидных ограничений в конце 2022 г. За первое полугодие объем ВВП (в неизменных ценах) был определен на уровне 69,57 трлн юаней с приростом на 4,7 %, что вписывается в установленный на текущий год индикативный показатель экономического роста (4,5—5 %), но на 0,6 п. п. ниже, чем в первом полугодии 2025 г.

По оценке ГСУ КНР, во 2 квартале 2026 г. потребление обеспечило 1,9 % прироста ВВП, инвестиции — 1,5 %, чистый экспорт товаров и услуг — 0,9 % (в 1 кв. соответственно 2,3 % + 1,9 % + 0,8 % = 5 %). При таком подсчете доля потребления в обеспечении экономического роста во 2 квартале снизилась до 44 % против 46 % в 1 квартале, доля инвестиций также снизилась до 35 % против 38 %, доля чистого экспорта увеличилась до 21 % против 18 % в 1 квартале.

В отраслевом разрезе в первом полугодии прирост ВВП в агропромышленной сфере (растениеводство, животноводство, лесное и рыбное хозяйства) (3,38 трлн юаней) составил 4 % (в 1 квартале — +4 %, во 2 квартале — +3,7 %). Вклад аграрного сектора в показатель экономического роста был на уровне 0,2 п. п.

Добавленная стоимость в секторе услуг (41,37 трлн юаней) выросла в годовом исчислении на 5,2 % (в 1 полугодиии 2025 г. — +5,5 %), в 1 квартале рост в секторе услуг составлял 5,2 %, во 2 квартале — 5,1 % (в 1 квартале 2025 г. — +5,3 %, 2 квартале — +5,7 %). Вклад сектора услуг в экономический рост в первом полугодии оценивался на уровне 66,1 %, что на 5,9 п. п. выше, чем за тот же период прошлого года. Во 2 квартале вклад услуг в экономический рост составил 69,4 %.

В промышленном секторе в первом полугодии добавленная стоимость (21,62 трлн юаней) выросла на 5,4 %, во 2 квартале рост составил 4,7 % (в 1 квартале — +6,1 %). Для сравнения в первом полугодии 2025 г. прирост в промышленном секторе составлял 6,2 %, в 1 квартале — +6,3 %, во 2 квартале — +6,2 %. В отраслях обрабатывающей промышленности (18,23 трлн юаней) добавленная стоимость увеличилась на 5,5 %, во 2 квартале — на 4,7 % (в 1 квартале — +6,3 %). За счет промышленности было обеспечено 1,7 п. п. от общего показателя прироста ВВП, в том числе вклад обрабатывающих отраслей составил 1,4 п. п. Во 2 квартале промышленность обеспечила прирост ВВП на 1,4 п. п.

Отрицательный рост по итогам полугодия был зафиксирован в строительной отрасли (-4,0 %, в 1 квартале — минус 3,8 %, во 2 квартале — минус 4,1 %), в секторе недвижимости (-0,2 %, в 1 квартале — минус 0,1 %, во 2 квартале — минус 0,2 %).

В транспортных, складских и почтовых отраслях за полугодие рост составил 4,7 % (в 1 квартале — +4,3 %, во 2 квартале — +5,1 %), в оптовой и розничной торговле — 3,7 % (в 1 квартале — +4,1 %, во 2 квартале — +3,3 %), в отельно-ресторанном бизнесе — 5 % (в 1 квартале — +4,3 %, во 2 квартале — +5,8 %). В секторе финансовых услуг рост был на уровне 6,7 % (в 1 квартале — +6,5 %, во 2 квартале — +6,9 %).

Показатели приростов потребления продолжали оставаться низкими

Отдельно в июне динамика роста потребления в сравнении с маем немного улучшилась. Показатели вернулись в положительную зону. В июне в годовом исчислении объемы потребления увеличились на 1 %.

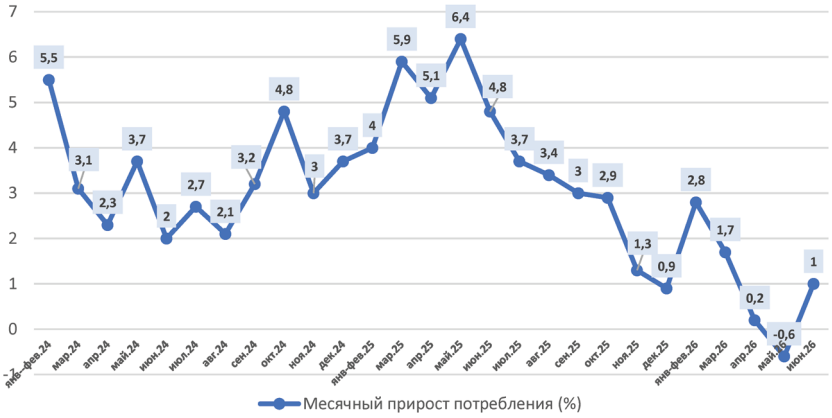

Рис. 2. Помесячная динамика потребления 2024—2026 гг.

Темпы роста товарной розницы в июне после сокращения в мае и апреле вернулись на положительную территорию, составив 0,9 % (показатель мая — минус 0,7 %, апреля — минус 0,1 %, марта — +1,5 %, января—февраля — +2,5 %). Рост доходов от ресторанного бизнеса составил 1,2 % (показатель мая — +0,6 % апреля — +2,2 %, марта — +2,9 %, января—февраля — +4,8 %). В июне потребление в городах увеличилось на 0,8 % (показатель мая — минус 0,9 %, апреля — минус 0,1 %, марта — +1,5 %, января—февраля — +2,7 %), в сельской местности рост потребления составил 2,1 % (показатель мая — +1,5 %, апреля — +2,1 %, марта — +2,7 %, января—февраля — +3,2 %).

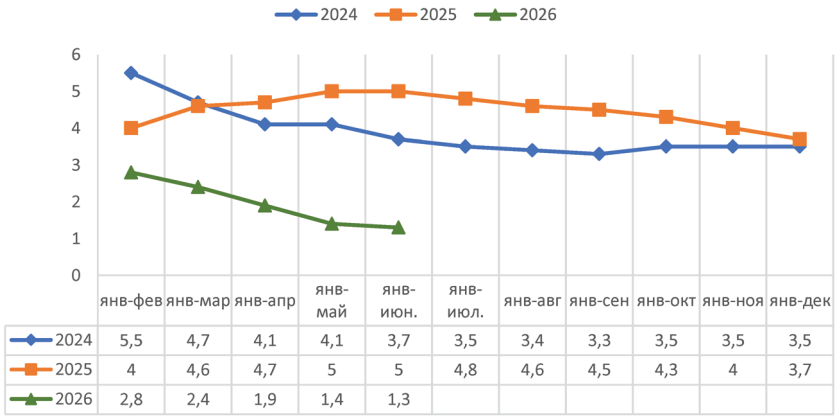

	янв-фев	янв-мар	янв-апр	янв-май	янв-июн.	янв-июл.	янв-авг	янв-сен	янв-окт	янв-ноя	янв-дек
2024	5,5	4,7	4,1	4,1	3,7	3,5	3,4	3,3	3,5	3,5	3,5
2025	4	4,6	4,7	5	5	4,8	4,6	4,5	4,3	4	3,7
2026	2,8	2,4	1,9	1,4	1,3						

Рис. 3. Динамика потребления в 2024—2026 гг. накопленным итогом (%)

За шесть месяцев года потребление увеличилось на 1,3 %, что значительно ниже, чем показатели приростов в первых полугодиях 2024 и 2025 годов.

Снижение динамики происходило по всем видам потребления. Прирост товарной розницы снизился до 1,1 % (показатель января—мая — +1,2 %, января—апреля — +1,7 %, января—марта — +2,2 %), доходы от ресторанного бизнеса были на уровне 2,8 % (показатель января—мая — +3,1 %, января—апреля — +3,8 %, января—марта — +4,2 %), объемы розничного потребления услуг увеличились на 5,3 % (показатель января—мая — +5,4 %, января—апреля — +5,6 %, января—марта — +5,5 %). Впервые ГСУ КНР опубликовало обобщенный показатель динамики товарной розницы и розничных услуг, его значение за полгода было оценено на уровне 2,7 % (значение за январь—май — +2,8 %).

Китай вступил в период инвестиционного спада

Тренд к снижению инвестиционной активности продолжал углубляться. За первое полугодие инвестиции в основной капитал уменьшились на 5,7 %. Сокращались как государственные, так и негосударственные инвестиции. Инвестиции государственных предприятий и предприятий с государственным контрольным пакетом уменьшились на 2,3 % (показатель января—мая — минус 0,4 %, января—апреля — +2,5 %, января—марта — +7,1 %, января—февраля — +7,7 %). Глубина спада негосударственных инвестиций увеличилась. В январе—июне негосударственные инвестиции сократились на 8,5 % (показатель января—мая — минус 7,1 %, января—апреля — минус 5,2 %, января—марта — минус 2,2 %, января—февраля — минус 2,6 %). Инвестиции предприятий на гонконгском и тайваньском капитале уменьшились на 7,9 % (показатель января—мая — минус 8,7 %, января—апреля — минус 6,8 %, января—марта — минус 5 %, января—февраля — минус 3 %), инвестиции предприятий с иностранными инвестициями сократились на 4,7 % (показатель января—мая — минус 4,3 %, января—апреля — минус 4,9 %, января—марта — минус 6,3 %, января—февраля — минус 9,1 %).

Спад инвестиционной активности усилился во всех макрорегионах: в Восточном Китае — минус 7,5 % (показатель января—мая — минус 6,4 %, января—апреля — минус 2,6 %), в Центральном Китае — минус 4,9 % (показатель января—мая — минус 2,9 %, января—апреля — минус 1,2 %), в Западном Китае — минус 8 % (показатель января—мая — минус 6,6 %, января—апреля — минус 3,3 %). В Севе-

ро-Восточном Китае инвестиционный спад начал приобретать обвальный характер, инвестиции уменьшились на 22,9 % (показатель января—мая — минус 17,5 %, января—апреля — минус 15 %).

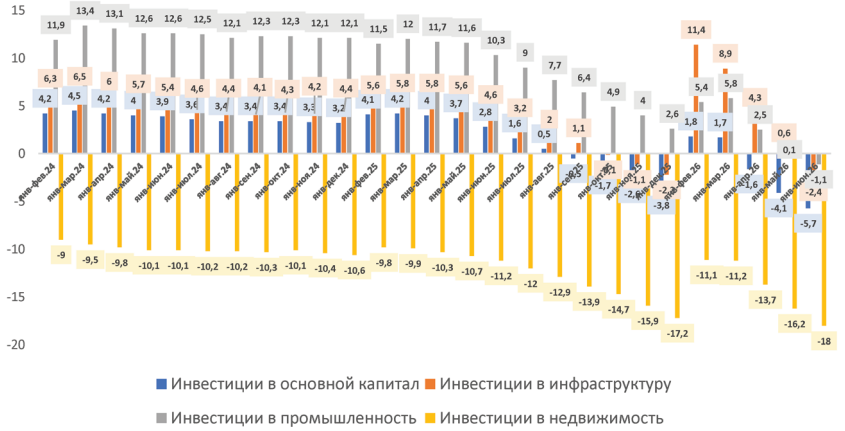

Рис. 4. Динамика инвестиционной активности 2024—2026 (%)

В отраслевом разрезе в первом полугодии впервые было отмечено уменьшение инвестиций в промышленный сектор. Инвестиции в промышленность сократились на 1,1 % (показатель января—мая — +0,1 %, января—апреля — +2,5 %, января—марта — +5,8 %, января—февраля — +5,4 %).

Темпы прироста инвестиций в обрабатывающую промышленность продолжали оставаться отрицательными, составив минус 1,2 % (показатель января—мая — минус 0,4 %, января—апреля — +1,2 %, января—марта — +4,1 %, января—февраля — +3,1 %). Сохранилась общая тенденция к замедлению притока инвестиций в высокотехнологичные отрасли обрабатывающей промышленности, за полгода темп их прироста составил 3,2 % (показатель января—мая — +3,4 %, января—апреля — +4,1 %, января—марта — +5,2 %, января—февраля — +2,9 %). В то же время темпы роста инвестиций в ряд высокотехнологичных отраслей по-прежнему были высокими. В частности, инвестиции в электронную промышленность выросли на 55,6 %, (показатель января—мая — +50,9 %), в производство литиевых батарей — на 24,4 % (показатель января—мая — +24,9 %), в производство интегральных схем на 8,8 % (показатель января—мая — +11 %), в отрасли транспортного машиностроения — на 24,7 % (показатель января—мая — +23,6 %).

Отрицательный рост притока инвестиций сохранялся в отраслях по производству электроэнергии, тепла и воды, инвестиции в них за январь—июнь сократились на 2,7 % (показатель января—мая — минус 0,1 %, января—апреля — +4,4 %, января—марта — +9 %, января—февраля — +13,1 %).

Темп роста инвестиций в добывающие отрасли снизился до 5,9 % (показатель января—мая — +6,2 %, января—апреля — +11,1 %, января—марта — +15 %, января—февраля — +13 %).

Повышенное внимание к инвестициям в обновление оборудования и технологическую реконструкцию продолжало сохраняться. Хотя темпы прироста инвестиций на эти цели снижались, они по-прежнему росли довольно высокими темпами. За первое полугодие инвестиции в обновление и технологическую реконструкцию увеличились на 8,1 % (показатель января—мая — +9,3 %, января—апреля — +11,5 %, января—марта — +13,9 %, января—февраля — +11,5 %). Удельный вес указанных инвестиций в общем объеме инвестиций в основной капитал, по расчетам ГСУ КНР, на середину года составлял 18,2 %, что приблизительно эквивалентно 4,12 трлн юаней.

Инвестиции в инфраструктуру уменьшились. За первое полугодие они сократились на 2,4 % (показатель января—мая — +0,6 %, января—апреля — +4,3 %, января—марта — +8,9 %, января—февраля — +11,4 %). В то же время инвестиции в рамках государственных программ инфраструктурного обустройства (политика «двух важнейших») сохраняли высокий рост. Инвестиции в интернет и связанные с ним услуги выросли на 39,9 %, в инфраструктуру водных перевозок на 19,4 %, в авиационные перевозки на 11 %.

Тенденция к падению инвестиций в сектор недвижимости усилилась. В январе—июне инвестиции в недвижимость упали на 18 % (показатель января—мая — минус 16,2 %). Вложения в жилую недвижимость сократились на 17,8 % (показатель января—мая — минус 15,6 %, января—апреля — минус 13,1 %, января—марта — минус 11 %, января—февраля — минус 10,7 %); инвестиции в офисную недвижимость снизились на 20,4 % (показатель января—мая — минус 19,5 %, января—апреля — минус 18,3 %, января—марта — минус 14,2 %, января—февраля — минус 17,3 %); в недвижимость для коммерческого использования — на 23,1 % (показатель января—мая — минус 22 %, января—апреля — минус 19,5 %, января—марта — минус 17,1 %, января—февраля — минус 18,2 %).

Тенденция к уменьшению площадей начала нового строительства не изменилась. За шесть месяцев года данный показатель уменьшил-

ся на 23,4 % (показатель января—мая — 22,6 %, января—апреля — минус 22 %, января—марта — минус 20,3 %, января—февраля — минус 23,1 %), в том числе площади нового строительства жилой недвижимости сократились на 24,1 % (показатель января—мая — минус 23,4 %, января—апреля — минус 23,6 %, января—марта — минус 22 %, января—февраля — минус 23,3 %), офисной недвижимости — на 35 % (показатель января—мая — также минус 35 %, января—апреля — минус 31,3 %, января—марта — минус 18,7 %, января—февраля — минус 22,7 %), недвижимости для коммерческого использования — на 23,5 % (показатель января—мая — минус 25,7 %, показатель января—апреля — минус 23,8 %, января—марта — минус 28,1 %, января—февраля — минус 29 %).

Кризисное положение на рынке недвижимости сохранялось

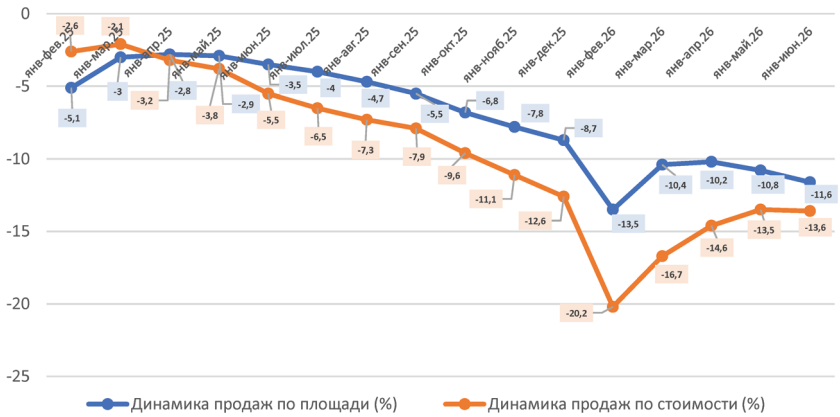

Рис. 5. Динамика рынка недвижимости в 2025—2026

За январь—июнь объемы продаж недвижимости по площади (401,4 млн кв. м) сократились на 11,6 %. Продажи жилой недвижимости (333,18 млн кв. м) уменьшились на 12,4 % (показатель января—мая — минус 12,1 %, января—апреля — минус 12,2 %, января—марта — минус 13,1 %, января—февраля — минус 15,9 %), недвижимости для коммерческого использования (22,73 млн кв. м) — на 14,7 % (показатель января—мая — минус 13,8 %, января—апреля — минус 11,1 % января—марта — минус 6,9 %, января—февраля — минус 7,4 %), офисной недвижимости (11,1 млн кв. м) — на 3,7 % (показатель января—мая — +5,9 %, января—апреля — +10,8 %, января—марта — +19,6 %, января—февраля — +25,3 %).

В стоимостном выражении продажи недвижимости (3,79 трлн юаней) сократились на 13,6 %. Продажи жилой недвижимости (3,33 трлн юаней) уменьшились на 13,7 % (показатель января—мая — минус 14,1 %, января—апреля — минус 15,7 %, января—марта — минус 18,5 %, января—февраля — минус 21,8 %), недвижимости для коммерческого использования (198,7 млрд юаней) — на 20,4 % (показатель января—мая — минус 18,2 %, января—апреля — минус 15,9 %, января—марта — минус 11,6 %, января—февраля — минус 15,4 %), офисной недвижимости (138,8 млрд юаней) — на 6,6 % (показатель января—мая — +0,2 %, января—апреля — минус 1,2 %, января—марта — +2,4 %, января—февраля — +3,9 %).

Объем нереализованной недвижимости (763,1 млн кв. м) к концу июня 2026 г. по сравнению с тем же периодом прошлого года уменьшился на 0,9 %. Нереализованные запасы жилой недвижимости (408,6 млн кв. м) не изменились, офисной недвижимости (52,09 млн кв. м) увеличились на 1,1 %, недвижимости для коммерческого использования (135,4 млн кв. м) сократились на 5,5 %.

Положение в промышленном секторе сохраняло базовую стабильность

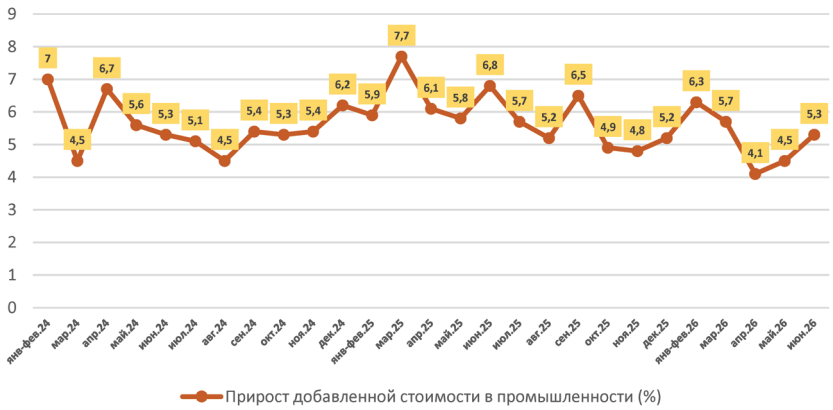

Рис. 6. Помесячная динамика добавленной стоимости промышленной производства 2024—2026 (%)

В июне темпы роста в промышленном секторе повысились. Значение показателя прироста добавленной стоимости в промышленности увеличилось на 0,8 п. п. от уровня мая и составило 5,3 %. Отдельно в июне показатель прироста добавленной стоимости на государст-

венных предприятиях повысился на 0,4 п. п. и составил 4,1 % (показатель мая — +3,7 %, апреля — +3 %, марта — +5,9 %, января—февраля — +4,2 %), на акционерных предприятиях он повысился на 1 п. п. до 6,2 % (показатель мая — +5,2 %, апреля — +4,2 %, марта — +6,2 %, января—февраля — +6,9 %), на частных предприятиях повысился на 1,6 п. п. до 4,3 %, (показатель мая — +2,7 %, апреля — +2,8 %, марта — +4 %, января—февраля — +7,4 %). На предприятиях с иностранными инвестициями, включая предприятия с инвестициями из Гонконга и Тайваня, показатель прироста добавленной стоимости в июне снизился на 0,1 п. п. до 1,8 % (показатель мая — +1,9 %, апреля — +4,1 %, марта — +3,7 %, января—февраля — +4 %).

За шесть месяцев года добавленная стоимость в промышленности показала рост на 5,4 %.

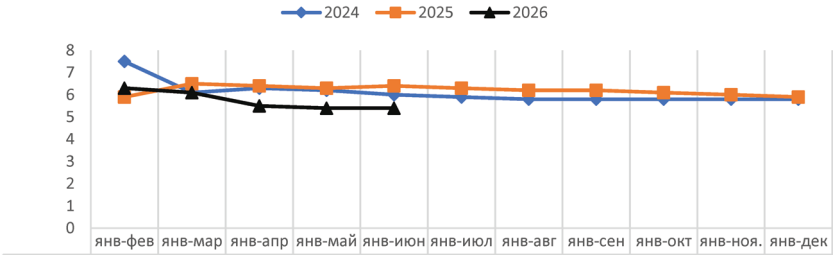

	янв-фев	янв-мар	янв-апр	янв-май	янв-июн	янв-июл	янв-авг	янв-сен	янв-окт	янв-ноя.	янв-дек
2024	7,5	6,1	6,3	6,2	6	5,9	5,8	5,8	5,8	5,8	5,8
2025	5,9	6,5	6,4	6,3	6,4	6,3	6,2	6,2	6,1	6	5,9
2026	6,3	6,1	5,5	5,4	5,4						

Рис. 7. Прирост добавленной стоимости в промышленности в 2024—2026 накопленным итогом

За январь—июнь прирост добавленной стоимости на госпредприятиях составил 4,3 % (показатель января—мая — +4,2 %, января—апреля — +4,4 %, января—марта — +4,8 %), на акционерных предприятиях — +5,9 % (показатель января—мая — +5,8 %, января—апреля — +6 %, января—марта — +6,6 %), на предприятиях с иностранными инвестициями, включая предприятия на гонконгском и тайваньском капитале, — 3,2 % (показатель января—мая — +3,5 %, января—апреля — +3,9 %, января—марта —+3,9 %), на частных предприятиях — 4,6 % (показатель января—мая — +4,7 % января—апреля — +5,2 %, января—марта — +6,1 %).

В отраслевом разрезе темпы прироста в отраслях обрабатывающей промышленности отдельно в июне повысились на 1,6 п. п. и со-

ставили 6 % (показатель мая — +4,4 %, апреля — +4 %, марта — +6 %, января—февраля — +6,6 %). За полгода прирост в отраслях обрабатывающей промышленности был на уровне 5,6 % (показатель января—мая — +5,5 %, января—апреля — +5,8 %, января—марта — +6,4 %). В высокотехнологичных отраслях обрабатывающей промышленности в июне темпы прироста снизились на 1 п. п. до 14,1 % (показатель мая — +15,1 %, апреля — 12,8 %, марта — +11,7 %, января—февраля — +13,1 %). За шесть месяцев года рост в них составил 13,3 % (показатель января — мая — +13,1 %, января—апреля — +12,6 %, января—марта — +12,5 %).

По итогам первого полугодия среди высокотехнологичных видов продукции высокие темпы роста сохранялись в производстве интегральных схем, выпуск которых увеличился на 18,8 %, промышленных роботов, рост производства — на 28 %. В то же время на 14,2 % уменьшился выпуск солнечных батарей, на 11,6 % сократился выпуск микроэлектроники, производство смартфонов показало нулевой рост.

Объемы выпуска автомобилей (15,09 млн шт.) уменьшились на 3,9 %. В то же время производство автомобилей на новых источниках энергии составило почти 7,4 млн шт., увеличившись на 6 %.

В отраслях по снабжению электричеством, теплом и водой в июне рост был на уровне 7,4 % (показатель мая — +7,6 %, апреля — +5,3 %, марта — +3,5 %, января—февраля — +4,7 %). За январь—май добавленная стоимость в них увеличилась на 5,5 % (показатель января—мая — +5,1 %, января—апреля — 4,5 %, января—марта — +4,3 %).

В добывающих отраслях в июне был зафиксирован отрицательный рост на уровне 2,2 % (показатель мая — +2,3 %, апреля — +3,8 %, марта — +5,7 %, января—февраля — +6,1 %). За первое полугодие добавленная стоимость в них выросла на 3,6 % (показатель января—мая — +4,8 %, января—апреля — +5,5 %, января—марта — +6 %).

Показатели коэффициентов загрузки промышленных мощностей снижались. Коэффициент загрузки в целом по промышленности по итогам 2 квартала составил 73 %, уменьшившись на 0,6 п. п. по сравнению с 1 кварталом, и был на 1 п. п. меньше, чем во 2 квартале 2025 г. За полугодие показатель загрузки был на уровне 73,3 %, что на 0,7 п. п. меньше, чем в первом полугодии 2025 г.

В отраслях обрабатывающей промышленности коэффициент загрузки мощностей во 2 квартале был на уровне 73,5 % (показатель 1 кв. 2026 г. — 73,9 %) и был на 0,8 п. п. ниже, чем за тот же период



Рис. 8. Коэффициент загрузки промышленнях мощностей (%)

прошлого года. За полугодие загрузка обрабатывающих отраслей составила 73,7 %, что на 0,5 п. п. ниже, чем в первом полугодии 2025 г.

В добывающих отраслях коэффициент загрузки во 2 квартале составлял 69,1 % (показатель 1 квартала — 72,1 %) и был на 3,6 п. п. ниже, чем в тот же период прошлого года. За полугодие значение показателя было 70,6 %, что на 3 п. п. ниже, чем в первом полугодии 2025 г.

В отраслях по снабжению электричеством, теплом и водой загрузка мощностей во 2 квартале составила 70,4 % (показатель 1 квартала — 71,9 %), что на 1,1 п. п. меньше, чем в тот же период прошлого года. За полугодие значение показателя было 71,2 %, что на 1,4 п. п. ниже уровня 1 полугодия 2025 г.

Динамика производства основных видов энергетической продукции показывала тенденцию к снижению.

Производство нефти в июне (18,12 млн т) сократилось на 0,5 % (показатель мая — +0,5 %, апреля — +1,2 %, марта — +0,2 %, января—февраля — +1,9 %). За полугодие производство нефти (109,43 млн т) увеличилось на 0,9 % (показатель января—мая — +1,1 %, января—апреля — +1,3 %, января—марта — +1,3 %). Объемы нефти для переработки в июне сокращались четвертый месяц подряд. В июне объем нефти для переработки (51,24 млн т) сократился на 17,7 % (показатель мая — минус 9,1 %, апреля — минус 5,8 %, марта — минус 2,2 %, января—февраля — +2,9 %). За шесть месяцев объем нефти для переработки (343,87 млн т) уменьшился на 4,9 % (показатель января—мая — минус 2,2 %, января—апреля — минус 0,5 %, января—марта — +1,1 %).

Добыча природного газа в июне (21,4 млрд куб. м) увеличилась на 1,1 % (показатель мая — минус 2,2 %, апреля — +1,9 %, марта — +3 %, января—февраля — +2,9 %). За полугодие добыча газа (133 млрд куб. м) выросла на 1,6 % (показатель января—мая — +1,7 %, января—апреля — +2,7 %, января—марта — +3 %).

В июне добыча угля (380,9 млн т) уменьшилась на 9,7 % (показатель мая — минус 1,7 %, апреля — минус 1 %, марта — 0 %, января—февраля — минус 0,3 %). За шесть месяцев года добыча угля (2365,08 млн т) в годовом исчислении уменьшилась на 1,7 % (показатель января—мая — минус 0,3 %, апреля — минус 0,1 %, января—марта — +0,1 %).

Производство электроэнергии в июне (827,6 млрд кВт·ч) увеличилось на 2 % (показатель мая — +4,2 %, апреля — +2,6 %, марта — +1,4 %, января—февраля — +4,1 %). За полугодие производство электроэнергии (4750 млрд кВт·ч) выросло на 3,5 % (показатель января—мая — +3,6 %, января—апреля — +3,3 %, января—марта — +3,4 %).

Выпуск электроэнергии из сжигаемых видов топлива отдельно в июне (498 млрд кВт·ч) увеличился на 0,5 % (показатель мая — +2,1 %, апреля — +3,1 %, марта — +4,2 %, января—февраля — +3,3 %). За январь—июнь производство электроэнергии из сжигаемых видов топлива (3028,2 млрд кВт·ч) выросло на 2,9 % (показатель января—мая — +3,4 %, января—апреля — +3,6 %, января—марта — +3,7 %).

Производство электроэнергии в июне на ГЭС (145,7 млрд кВт·ч) увеличилось на 4,8 % (показатель мая — +13 %, апреля — +12,2 %, марта — +10,8 %, января—февраля — +6,8 %). За полугодие выпуск энергии на ГЭС (588,6 млрд кВт·ч) увеличился на 9,3 % (показатель января—мая — +10,9 %, января—апреля — +9,9 %, января—марта — +8,9 %).

Выработка электроэнергии на АЭС (42,7 млрд кВт·ч) отдельно в июне увеличилась на 8,5 % (показатель мая — +5 %, апреля — минус 8,7 %, марта — минус 11,8 %, января—февраля — +0,8 %). За январь—июнь производство электроэнергии на АЭС (234,6 млрд кВт·ч) уменьшилось 0,7 % (показатель января—мая — минус 2,5 %, января—апреля — минус 4,8 %, января—марта — минус 3,8 %).

Производство электроэнергии на ветровых установках в июне (73,3 млрд кВт·ч) сократилось на 5,6 % (показатель мая — +0,5 %, апреля — минус 5 %, марта — минус 17,3 %, января—февраля — +5,3 %). За полугодие объем производства ветровой генерации (559,1 млрд кВт·ч) уменьшился на 1,9 % (показатель января—мая —

минус 2,1 %, января—апреля — минус 3,5 %, января—марта — минус 2,9 %).

Выработка электроэнергии на солнечных установках в июне (67,9 млрд кВт·ч) дала прирост на 14,2 % (показатель мая — +12,1 %, апреля — +7,1 %, марта — +10 %, января—февраля — +9,9 %). За полугодие объем производства солнечной генерации (339,4 млрд кВт·ч) увеличился на 12,3 % (показатель января—мая — +10,7 %, января—апреля — +9,8 %, января—марта — +11,2 %).

Быстрый рост экспорта обусловил рекордные значения показателя прироста добавленной стоимости отправляемой на экспорт промышленной продукции. В июне его значение составило 14,8 % (показатель мая — +10,1, апреля — +10,6 %, марта — +8,7 %, января—февраля — +6,3 %). За шесть месяцев года добавленная стоимость отправляемой на экспорт продукции выросла на 9,7 % (показатель января—мая — +8,3 %, января—апреля — 8 %, января—марта — +7,1 %).

Стоимостные показатели внешней торговли Китая в первом полугодии росли очень высокими темпами

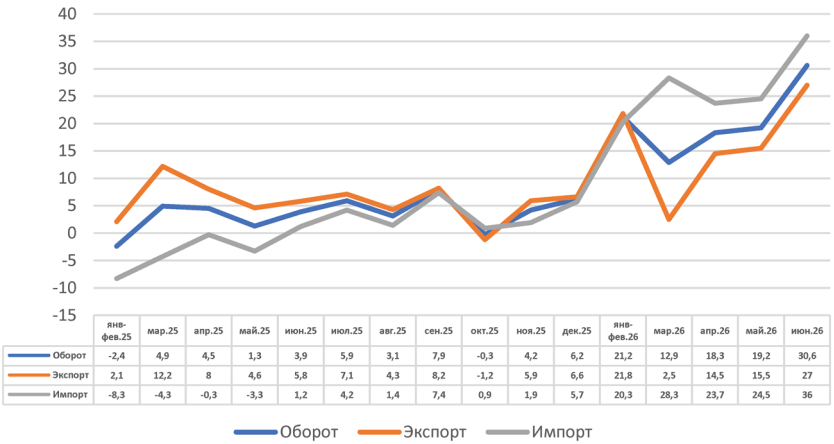

	янв-фев.25	мар.25	апр.25	май.25	июн.25	июл.25	авг.25	сен.25	окт.25	ноя.25	дек.25	янв-фев.26	мар.26	апр.26	май.26	июн.26
Оборот	-2,4	4,9	4,5	1,3	3,9	5,9	3,1	7,9	-0,3	4,2	6,2	21,2	12,9	18,3	19,2	30,6
Экспорт	2,1	12,2	8	4,6	5,8	7,1	4,3	8,2	-1,2	5,9	6,6	21,8	2,5	14,5	15,5	27
Импорт	-8,3	-4,3	-0,3	-3,3	1,2	4,2	1,4	7,4	0,9	1,9	5,7	20,3	28,3	23,7	24,5	36

Рис. 9. Помесячная динамика внешней торговли Китая 2025—2026 (+/-%)

В июне 2026 г. темпы роста внешней торговли Китая еще более повысились. Отдельно в июне внешнеторговый оборот (699,15 млрд долл.) увеличился на 30,6 %, экспорт (412,39 млрд долл.) вырос на 27 %, импорт (286,76 млрд долл.) возрос на 36 %. Темпы прироста

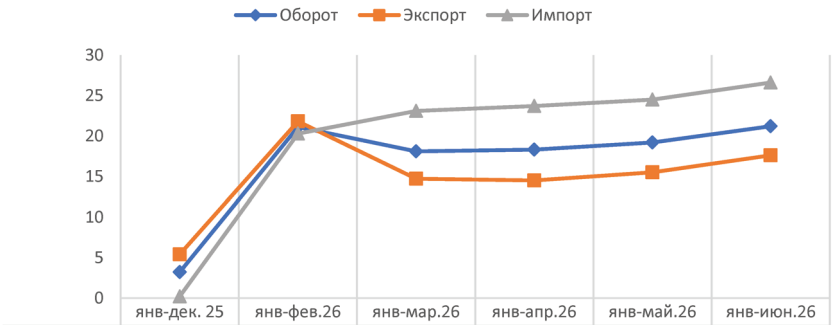

	янв-дек. 25	янв-фев.26	янв-мар.26	янв-апр.26	янв-май.26	янв-июн.26
Оборот	3,2	21,1	18,1	18,3	19,2	21,2
Экспорт	5,4	21,8	14,7	14,5	15,5	17,6
Импорт	0,2	20,3	23,1	23,7	24,5	26,6

Рис. 10. Динамика внешней торговли Китая в 2026 г. накопленным итогом (%)

стоимостных объемов импорта превосходили показатели экспорта четвертый месяц подряд.

За первое полугодие 2026 г. оборот внешней торговли Китая (3674,74 млрд долл.) в годовом исчислении увеличился на 21,2 %, в том числе экспорт (2125,4 млрд долл.) вырос на 17,6 %, импорт (1549,38 млрд долл.) — на 26,6 %. Положительное сальдо в товарной торговле за январь—июнь составило 575,98 млрд долл. и было на 1,3 % меньше, чем за тот же период прошлого года (583,42 млрд долл.).

В товарной структуре экспорта сохранялась и усиливалась тенденция к опережающему росту поставок машинно-технической продукции. За полгода объем этих поставок составил 1350,2 млрд долл. с годовым приростом на 24,5 % (показатель января—мая — + 22,4 %). Удельный вес машинно-технической продукции в общем объеме экспорта был на уровне 63,3 % (в первом полугодии 2025 г. — около 60 %).

Очень высокими темпами увеличивались стоимостные объемы экспорта интегральных схем. В январе—июне их экспорт в стоимостном выражении (177,28 млрд долл.) вырос на 96,1 % (показатель января—мая — +90 %). В физических объемах поставки увеличились на 7 %. Вывоз оборудования для автоматической обработки данных (138,08 млрд долл.) увеличился на 41,3 % (показатель января—мая — +38,7 %). Вывоз автомобилей в стоимостном выражении (91,8 млрд долл.) увеличился на 53,9 % (показатель января—мая — +50,4 %), в физическом объеме (около 5,31 млн шт.) поставки выросли на 53 %

(показатель января—мая — +48,7 %). Экспорт автозапчастей (51,32 млрд долл.) увеличился на 7,6 % (показатель января—мая и января—апреля — +5,2 %). Поставки судов (31,62 млрд долл.) выросли на 29,4 % (показатель января—мая — +26,5 %). Прирост экспорта бытовой электротехники (52,04 млрд долл.) составил 6,1 % (показатель января—мая — +4 %). Выросли на 9,2 % (показатель января—мая — +6 %) стоимостные объемы вывоза мобильных телефонов (54,3 млрд долл.), в натуральном выражении поставки (324,8 млн шт.) сократились на 4,3 % (показатель января—мая — минус 2,5 %).

Динамика экспорта традиционных трудоемких товаров была низкой, поставки по ряду крупных позиций продолжали сокращаться. За январь—июнь экспорт одежды (72,96 млрд долл.) сократился на 0,7 % (показатель января—мая — минус 1,6 %), обуви (19,83 млрд долл.) — на 8,6 % (показатель января—мая — минус 10,3 %), игрушек (15,6 млрд долл.) — на 11,3 % (показатель января—мая — минус 12,6 %), сумок и чемоданов (15,47 млрд долл.) — на 3,1 % (показатель января—мая — минус 4,2 %). Положительный рост показывал экспорт по таким товарам, как мебель (33,76 млрд долл.) — 2,6 % (показатель января—мая — +1,3 %), текстиль и трикотаж (73 млрд долл.) — 3,5 % (показатель января—мая — +1,7 %), изделия из пластмассы (57,74 млрд долл.) — 10,3 % (показатель января—мая — +8,7 %).

В части промышленных товаров вывоз стали как в физических объемах (54,87 млн т), так и в стоимостном выражении (38,47 млрд долл.) сократился, однако глубина спада несколько уменьшилась. За полгода экспорт стали по стоимости уменьшился на 5,4 % (показатель января—мая — минус 8,4 %), в физическом объеме — на 5,6 % (показатель января—мая — минус 8,1 %). Стоимостные и физические объемы вывоза алюминия показывали тенденцию к росту. Экспорт алюминия в стоимостном выражении (13,51 млрд долл.) увеличился на 33,2 % (показатель января—мая — +24,6 %), в физических объемах (3,39 млн т) вырос на 16,3 % (показатель января—мая — +10,4 %).

Физические объемы экспорта нефтепродуктов падали третий месяц подряд. Отдельно в июне объемы их вывоза (4,36 млн т) уменьшились на 18,4 % (в мае снижение составляло 23,6 %, в апреле 32,7 %). По итогам полугодия экспорт нефтепродуктов (23,59 млн т) сократился на 13,2 % (показатель января—мая — минус 12 %, января—апреля — минус 9 %, января—марта — +2,6 %). В стоимостном выражении экспорт нефтепродуктов в январе—июне (20,33 млрд долл.) увеличился на 14,5 % (показатель января—мая — +10,9 %).

В импорте по итогам полугодия действовала тенденция к повышению темпов роста закупок машинно-технических товаров. В январе—июне их ввоз (635,94 млрд долл.) увеличился на 32,8 %. (показатель января—мая — +29,5 %). Доля машинно-технической продукции в суммарном импорте составила 40,8 %.

Импорт интегральных схем (298 млрд долл.) вырос на 55,8 % (показатель января—мая — +52,1 %), оборудования для автоматической обработки данных (88,28 млрд долл.) — на 78,9 % (показатель января—мая — +65,1 %).

По итогам полугодия физические объемы импорта основных энергетических товаров за исключением угля уменьшились.

Отдельно в июне импорт Китаем нефти в физических объемах (29,27 млн т) сократился в сравнении с июнем 2025 г. на 41,3 % (в мае сокращение на 29 %, в апреле — на 20 %). В стоимостном выражении в июне импорт нефти (22,41 млрд долл.) в годовом исчислении уменьшился на 7,4 %. За январь—июнь ввоз нефти (247,61 млн т) уменьшился на 11,4 % (показатель января—мая — минус 4,8 %, января—апреля — +1,3 %, января—марта — +8,9 %), в стоимостном выражении импорт (151 млрд долл.) увеличился на 1,8 % (показатель января—мая — +3,5 %, января—апреля — +0,4 %, января—марта — минус 4,7 %).

Импорт нефтепродуктов отдельно в июне (1,74 млн т) продолжал падать третий месяц подряд, сократившись на 48,5 % (в мае падение на 58,1 %, в апреле — на 49,3 %). В стоимостном выражении ввоз нефтепродуктов в июне (1,41 млрд долл.) сократился на 26,6 % (в мае сокращение на 28,4 %, в апреле на — 26,4 %). За январь—июнь ввоз нефтепродуктов (17,43 млн т) снизился на 10 % (показатель января—мая — минус 1,2 %, января—апреля — +12,5 %, января—марта — +35,4 %). В стоимостном выражении за полугодие импорт (11,6 млрд долл.) показал символический рост на 0,3 % (показатель января—мая — +6,7 %, января — апреля — +14,4 %, января—марта — +24,2 %).

Импорт природного газа в июне (10,93 млн т) увеличился на 3,6 % (в мае нулевой рост). В стоимостном выражении в июне показатель импорта (5,53 млрд долл.) увеличился на 18,2 % (в мае рост на 11 %). За январь—июнь Китай импортировал 57,45 млн т газа, что на 3,4 % меньше, чем за тот же период прошлого года (показатель января—мая — минус 4,9 %). В стоимостном выражении (25,53 млрд долл.) закупки уменьшились на 5,3 % (показатель января—мая — минус 10,1 %).

Импорт угля отдельно в июне (42,78 млн т) в годовом исчислении показал высокий рост на уровне 29,5 % (в мае импорт сокращался на 7,7 %, в апреле на 12,6 %), в стоимостном выражении ввоз угля (3,86 млрд долл.) увеличился 60,8 % (в мае рост на 10,8 %). Резкое увеличение объема закупок было связано, в том числе, с аномальными погодными явлениями на значительной части территории страны (ливни, ураганы, тайфуны), которые отрицательно повлияли на работу угольной отрасли и транспортировку угля. В январе—июне ввоз угля (225,4 млн т) увеличился на 1,7 % (показатель января—мая — минус 3,2 %, января—апреля — минус 2,1 %, января—марта — +1,3 %). В стоимостном выражении ввоз угля (18,11 млрд долл.) увеличился на 6,2 % (показатель января—мая — минус 2,9 %).

Тенденции в импорте промышленных товаров по сравнению с предшествующими месяцами года изменились мало.

За первое полугодие импорт железной руды и концентрата (628,87 млн т) увеличился на 6,3 % (показатель января—мая — также +6,3 %), в стоимостном выражении (63,94 млрд долл.) — на 11,4 % (показатель января—мая — +9,4 %). Ввоз медной руды и концентрата (14,61 млн т) уменьшился на 0,9 % (показатель января—мая — минус 1 %), в стоимостном выражении (52,88 млрд долл.) он вырос на 36,8 % (показатель января—мая — +36,7 %). Импорт меди (2,49 млн т) сократился на 5,3 % (показатель января—мая — минус 7 %). В стоимостном выражении ввоз меди (33,22 млрд долл.) показал рост на 29,5 % (показатель января—мая — +26,1 %).

Ввоз древесины (26,53 млн куб. м) уменьшился на 8 % (показатель января—мая — минус 11 %). В стоимостном выражении закупки древесины (5,75 млрд долл.) сократились на 1,2 % (показатель января—мая — минус 5,6 %). Импорт целлюлозы (18,46 млн т) уменьшился на 0,6 % (показатель января—мая — 0,0 %). По стоимости закупки целлюлозы (10,94 млрд долл.) сократились на 6 % (показатель января—мая — минус 5,9 %).

Темп роста стоимостных объемов импорта сельскохозяйственных товаров (110,81 млрд долл.) по итогам шести месяцев составил 12,5 % (показатель января—мая — +11,1 %).

Импорт мяса (3,11 млн т) уменьшился на 3 % (показатель января—мая — минус 3,5 %), в стоимостном выражении закупки (13,15 млрд долл.) выросли на 13,8 % (показатель января—мая — +11,3 %). Ввоз пищевого растительного масла (3,43 млн т) увеличился на 7,6 % (показатель января—мая — +17,5 %). В стоимостном выражении закупки масла (4,47 млрд долл.) выросли на 15 % (показатель

января—мая — +24,2 %). Импорт соевых бобов (50,15 млн т) увеличился на 1,5 % (показатель января—мая — минус 0,4 %), в стоимостном выражении (23,75 млрд долл.) он увеличился на 5,4 % (показатель января—мая — также 5,4 %).

В страновом разрезе по итогам полугодия показатели торговли с большинством основных торговых партнеров продолжали уверенно расти.

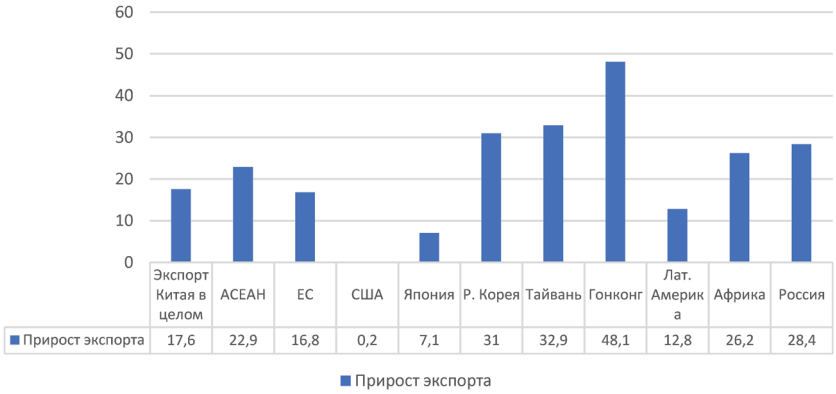

Рис. 11. Динамика экспорта Китая по основным торговым партнерам в первом полугодии 2026 (%)

Стоимостные показатели китайско-американской торговли росли третий месяц подряд. Отдельно в июне оборот двусторонней торговли (58,07 млрд долл.) вырос на 16,7 % (показатель мая — +31,3 %, апреля — +11,6 %). Экспорт Китая (43,46 млрд долл.) увеличился на 13,9 % (показатель мая — +35,4 %, апреля — +11,3 %). Импорт (14,6 млрд долл.) вырос на 25,9 % (показатель мая — 20,4 %, апреля — +8,9 %).

За первое полугодие 2026 г. оборот торговли между Китаем и США составил 289,15 млрд долл., показав нулевой рост (показатель января—мая — минус 3,5 %, января—апреля — минус 10,4 %, января—марта — минус 16,6 %). Экспорт Китая (215,92 млрд долл.) увеличился на 0,2 % (показатель января—мая — минус 2,7 %, января—апреля — минус 10,2 %, января—марта — минус 16,3 %). Импорт (73,23 млрд долл.) уменьшился на 0,8 % (показатель января—мая — минус 5,5 %, января—апреля — минус 10,9 %, января—марта — минус 17,6 %). Положительное сальдо Китая в торговле с США почти не

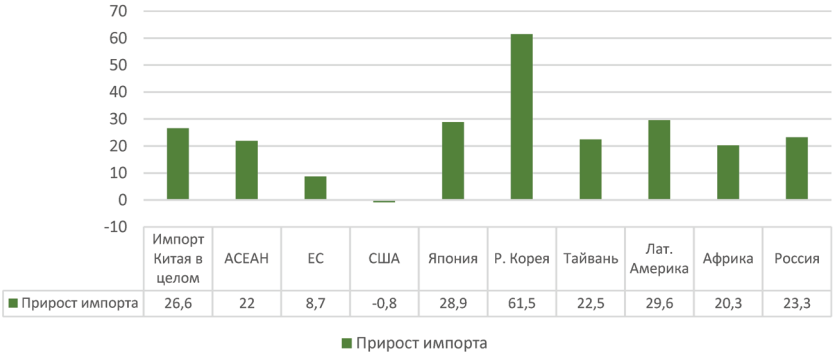

Рис. 12. Динамика импорта Китая по основным торговым партнерам в первом полугодии 2026 (%)

изменилось и составило 142,69 млрд долл. (за первое полугодие 2025 г. — 141,74 млрд долл.)

Торговля Китая со странами АСЕАН (626,14 млрд долл.) за январь—июнь увеличилась на 22,5 % (показатель января—мая — +20,6 %). Китайский экспорт в страны АСЕАН (396,23 млрд долл.) вырос на 22,9 % (показатель января—мая — +20,3 %). Импорт из стран АСЕАН (229,91 млрд долл.) увеличился на 22 % (показатель января—мая — +21 %). Положительное сальдо Китая за первые полгода увеличилось более чем на 32 млрд долл. и составило 166,32 млрд долл. (за шесть месяцев 2025 г. — 134,11 млрд долл.).

В первом полугодии торговля между Китаем и ЕС (447,88 млрд долл.) увеличилась на 14,2 % (показатель января—мая — +13,9 %), в том числе экспорт Китая в ЕС (312,26 млрд долл.) вырос на 16,8 % (показатель января—мая — +16,4 %), импорт (135,62 млрд долл.) увеличился на 8,7 % (показатель января—мая — +8,6 %). Положительное сальдо Китая в торговле с ЕС за полгода составило 176,64 млрд долл., увеличившись более чем на 33,8 млрд долл. по сравнению с первым полугодием 2025 г. (142,82 млрд долл.).

В торговле Китая со странами Восточной Азии (Республика Корея (РК), Япония) сохранялся устойчивый рост при опережающем увеличении импорта. В январе—июне торговля Китая с РК (231,33 млрд долл.) увеличилась на 47,7 % (показатель января—мая — +43,8 %), в том числе импорт из РК (138,59 млрд долл.) вырос на 61,5 % (показатель января—мая — +56,5 %), китайский экспорт в РК (92,74 млрд долл.) — на 31 % (показатель января—мая — +28,5 %). Отрицательное сальдо Китая в торговле с РК составило 45,85 млрд

долл., увеличившись почти на 31 млрд долл. по сравнению с тем же периодом 2025 г.

Оборот торговли с Японией (179,1 млрд долл.) увеличился на 17,8 % (показатель января—мая — +17,2 %), в том числе импорт (95,89 млрд долл.) показал рост на 28,9 % (показатель января—мая — +27,8 %), экспорт Китая в Японию (83,21 млрд долл.) увеличился на 7,1 % (показатель января—мая — также +7,1 %). Отрицательное сальдо торговли Китая с Японией составило 12,68 млрд долл., в первом полугодии прошлого года Китай имел небольшое положительное сальдо в размере 3,24 млрд долл.

Высокие темпы роста сохранялись в торговле с территориями региона «большого Китая» (Гонконг, Тайвань).

Торговля с Гонконгом (250,07 млрд долл.) выросла на 56,3 % (показатель января—мая — +53,7 %), в том числе экспорт (221,62 млрд долл.) увеличился на 48,1 % (показатель января—мая — +41,1 %), импорт (28,45 млрд долл.) — на 177,1 % (показатель января—мая — +173,2 %).

Торговля с Тайванем (185,03 млрд долл.) выросла на 25,3 % (показатель января—мая — +22 %), в том числе экспорт (51,88 млрд долл.) увеличился на 32,9 % (показатель января—мая — +30,6 %), импорт (133,15 млрд долл.) — на 22,5 % (показатель января—мая — +19,1 %). Отрицательное сальдо в торговле с Тайванем составило 81,27 млрд долл., увеличившись на 11,65 млрд долл. по сравнению с тем же периодом прошлого года.

Торговля Китая со странами Латинской Америки за первые шесть месяцев года по обороту (307,12 млрд долл.) увеличилась на 20,3 % (показатель января—мая — +17,6 %). Экспорт (159,43 млрд долл.) вырос на 12,8 % (показатель января—мая — 9,5 %). Импорт (147,69 млрд долл.) увеличился на 29,6 % (показатель января—мая — +27,6 %).

Оборот торговли Китая со странами Африки (203,55 млрд долл.) вырос на 24 % (показатель января—мая — +22,1 %), китайский экспорт (130,01 млрд долл.) увеличился на 26,2 % (показатель января—мая — +25,8 %), импорт (73,53 млрд долл.) — на 20,3 % (показатель января—мая — +16,1 %).

В первом полугодии торговля Китая с Россией показала уверенный рост. В январе—июне объем двусторонней торговли (134,17 млрд долл.) увеличился на 25,6 %. При этом в течение шести месяцев динамика торговли повышалась (показатель января—мая — +22,9 %, января—апреля — +19,7 %, января—марта +14,8 %, января—февраля — +12 %). Экспорт Китая в Россию (60,6 млрд долл.) вырос на 28,4 %

(показатель января—мая — +26,4 %, января—апреля — +23,1 %, января—марта — +22,1 %, января—февраля — +22,7 %). Стоимостные объемы закупок российских товаров (73,58 млрд долл.) увеличились на 23,3 % (показатель января—мая — +20,2 %, января—апреля — +17 %, января—марта — +9,5 %, января—февраля — +4,1 %).

Объемы кредитования и финансирования реального сектора экономики уменьшились

В условиях замедления темпов экономического роста и слабого спроса на кредитные ресурсы *рост денежного предложения к середине года замедлился*, хотя по-прежнему был значительно выше, чем темпы роста ВВП в текущих ценах.

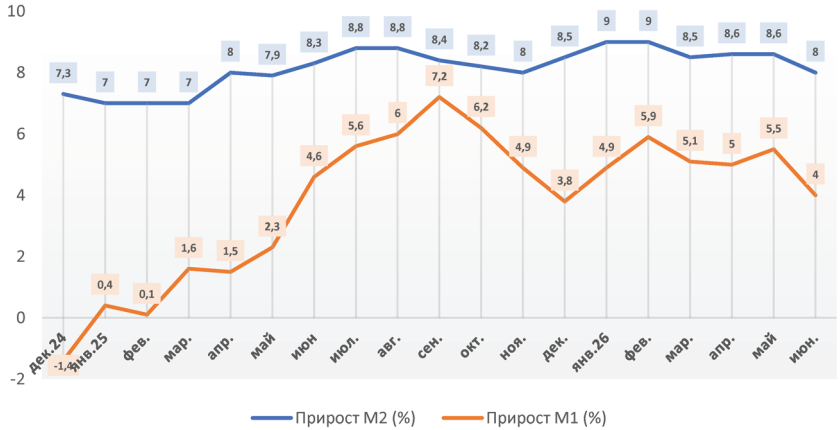

Рис. 13. Динамика роста денежного предложения в 2025—2026 гг.

Прирост показателя денежного предложения М2 на конец июня 2026 г. по сравнению с показателем мая снизился на 0,6 п. и составил 8 %. В сравнении с июнем 2025 г. значение показателя М2 уменьшилось на 0,3 п. п.

Показатель М1 на конец июня составил 4 %, снизившись на 1,5 п. п. по сравнению с уровнем мая текущего года, и был на 0,6 п. п. ниже, чем в июне 2025 г. *Тенденция к снижению кредитной активности приобрела долговременный характер и продолжала сохраняться.* Общий объем кредитных остатков в национальной валюте на конец июня определялся в 282,63 трлн юаней с годовым приростом 5,2 % (показатель мая — +5,5 %, апреля — +5,6 %, марта 2026 г. — +5,7 %, июня 2025 г. — +7,1 %).

В январе—июне объем кредитования в национальной валюте был на уровне 10,72 млрд юаней, что на 2,2 трлн юаней меньше, чем в первом полугодии 2025 г. Отдельно в июне объем кредитования в национальной валюте составил 1,61 трлн юаней. Хотя, в силу сезонного фактора, этот объем был в 3 раза больше, чем в мае текущего года, по сравнению с июнем 2025 г. объем кредитов уменьшился на 630 млрд юаней.

За январь—июнь кредитование предприятий составило 11,13 трлн юаней, в том числе отдельно в июне 1,5 трлн юаней. В сравнении с первым полугодием 2025 г. кредитование предприятий уменьшилось на 440 млрд юаней, в сравнении с июнем 2025 г. сократилось на 270 млрд юаней. Средне- и долгосрочное кредитование предприятий за первое полугодие оценивалось в 5,55 трлн юаней, что на 610 млрд юаней меньше, чем в первом полугодии прошлого года. Отдельно в июне средне- и долгосрочное кредитование предприятий составило 560 млрд юаней и было на 450 млрд юаней меньше, чем в июне 2025 г.

Краткосрочное кредитование предприятий за полугодие оценивалось на уровне 4,59 трлн юаней, в том числе отдельно в июне в 820 млрд юаней. В сравнении с первым полугодием прошлого года его объемы увеличились на 290 млрд юаней, в сравнении с июнем 2025 г. объемы краткосрочного кредитования сократились на 340 млрд юаней.

Объемы вексельного кредитования за полугодие увеличились на 814 млрд юаней (в первом полугодии 2025 г. сокращение на 46,4 млрд юаней), кредитование через небанковские финансовые институты сократилось на 422,3 млрд юаней (в первом полугодии 2025 г. роста на 33,1 млрд юаней).

Тенденция к абсолютному уменьшению объемов кредитования домохозяйств сохранилась. В январе—июне объем кредитования домохозяйств уменьшился на 366,8 млрд юаней (в первом полугодии 2025 г. рост на 1,17 трлн юаней), отдельно в июне кредитование домохозяйств было на уровне 264,6 млрд юаней (в июне 2025 г. — 597,6 млрд юаней).

Объемы краткосрочного кредитования сократились на 588,1 млрд юаней (в первом полугодии 2025 г. сокращение на 300 млрд юаней), отдельно в июне краткосрочное кредитование составило 111 млрд юаней (в июне 2025 г. — 262 млрд юаней).

Объемы средне- и долгосрочного кредитования домохозяйств за полугодие составили 221,2 млрд юаней (за первое полугодие 2025 г. —

1,17 трлн юаней), в том числе в июне 158,4 млрд юаней (в июне 2025 г. — 335,3 млрд юаней).

Общий объем депозитов в национальной валюте на конец июня достиг 346,44 трлн юаней с годовым приростом на 8,2 % (на тот же период 2025 г. депозиты росли на 8,3 %). В первом полугодии объем депозитов увеличился на 17,76 трлн юаней (в первом полугодии 2025 г. — на 17,94 трлн юаней).

Депозиты домохозяйств за полгода выросли на 7,58 трлн юаней (в первом полугодии 2025 г. — на 10,77 трлн юаней). Депозиты нефинансовых предприятий (организаций) выросли на 3,2 трлн юаней (в первом полугодии 2025 г. — на 1,77 трлн юаней). Средства на счетах в небанковских финансовых институтах увеличились на 4,65 трлн юаней (в первом полугодии 2025 г. — на 2,55 трлн юаней). Депозиты бюджетного характера увеличились на 971,5 млрд юаней (в первом полугодии 2025 г. — на 1,25 трлн юаней).

Объемы финансирования реального сектора экономики уменьшились

В первом полугодии объемы финансирования реального сектора экономики из всех источников (показатель АПОФ) составили 20,84 трлн юаней и были на 2,02 трлн юаней меньше, чем в первом полугодии прошлого года. Кредитование реального сектора в национальной валюте оценивалось в 10,76 трлн юаней и было на 1,98 трлн юаней меньше, чем в первом полугодии 2025 г. Финансирование за счет средств от правительственных заимствований составило 6,44 трлн юаней, уменьшившись на 1,22 трлн юаней. В то же время возросли масштабы финансирования от размещения долговых обязательств предприятий. По этому каналу объем финансирования достиг 2,07 трлн юаней, что на 916,7 млрд юаней больше, чем за тот же период прошлого года. Объемы финансирования от акций на внутренних фондовых площадках увеличились на 122,4 млрд юаней и оценивались в размере 293,3 млрд юаней.

Суммарный накопленный объем АПОФ на конец июня 2026 г. достиг 462,06 трлн юаней с годовым приростом на 7,4 % (прирост на конец июня 2025 г. составлял 8,9 %).

Использование юаня в трансграничных расчетах, как и в первом полугодии 2025 г., сохраняло тенденцию к росту, которая проявлялась в расчетах по товарной торговле и торговле услугами. Объемы расчетов, связанных с инвестициями, оставались примерно на уровне 2024—2025 годов. Сумма трансграничных расчетов по счету текущих операций за полгода составила 9,83 трлн юаней (показатель первого

полугодия 2025 г. — 8,3 трлн юаней) (показатель первого полугодия 2024 г. — 7,71 трлн юаней), увеличившись на 18,4 % (прирост за первое полугодие 2025 г. — +7,6 %). Трансграничные юаневые расчеты по инвестиционным операциям оценивались в 4,17 трлн юаней (показатель первого полугодия 2025 г. — 4,11 трлн юаней, первого полугодия 2024 г. — 4,13 трлн юаней).

Первое полугодие года	Товарная торговля (трлн юаней)	Торговля услугами (трлн юаней)	Прямые инвестиции за рубеж (трлн юаней)	Привлеченные прямые иностранные инвестиции (трлн юаней)
2015	3,0	0,37	0,167	0,487
2019	2,02	0,77	0,362	0,895
2020	2,19	0,89	0,51	1,21
2021	2,65	0,95	0,69	1,85
2022	3,47	1,11	0,81	2,2
2023	4,84	1,46	1,19	2,34
2024	5,89	1,82	1,43	2,7
2025	6,38	1,92	1,46	2,65
2026	7,71	2,12	1,5	2,67

Валютные резервы Китая на конец июня 2026 г. составляли 3,42 трлн долл. (показатель июня 2025 г. — 3,32 трлн долл.). Валютный курс юаня имел тенденцию к повышению. На конец июня курс юаня к 1 доллару США составлял 6,8109 юаня, что на 3 % выше курса на начало текущего года.

В первом полугодии обозначилась тенденция к увеличению темпов роста бюджетных доходов, однако правительство в части расходов следовало курсу жесткой экономии

По данным Министерства финансов КНР, в январе—июне 2026 г. общие доходы консолидированного бюджета (12104,7 млрд юаней) в годовом исчислении увеличились на 4,7 % (показатель января—марта — +2,4 %, первого полугодия 2025 г. — минус 0,3 %), в том числе налоговые доходы (9786,5 млрд юаней) выросли на 5,3 % (показатель января—марта — +2,2 %, первого полугодия 2025 г. — минус 1,2 %), неналоговые доходы (2318,2 млрд юаней) увеличились на 2,3 % (показатель января—марта — +2,9 %, первого полугодия 2025 г. — +3,7 %).

Доходы центрального бюджета (5224 млрд юаней) выросли на 7,5 % (показатель января—марта — +2,7 %, первого полугодия

2025 г. — минус 2,8 %). Доходы местных бюджетов, полученные на местной базе (6880,7 млрд юаней), увеличились на 2,7 % (показатель января—марта — +2,1 %, первого полугодия 2025 г. — +1,6 %). Среди 31 провинции, рост доходов наблюдался в 28 провинциях (по итогам 1 квартала — в 25 провинциях, в первом полугодии 2025 г. — в 27 провинциях).

По основным видам налогов поступления от внутреннего НДС (3858,1 млрд юаней) увеличились на 6 % (показатель января—марта — +4,9 %, первого полугодия 2025 г. — +2,8 %); от потребительского налога (867,3 млрд юаней) уменьшились на 3,4 % (показатель января—марта — минус 4,5 %, первого полугодия 2025 г. — +1,7 %); от налога на корпоративный доход (2588 млрд юаней) повысились на 3,9 % (показатель января—марта — минус 5,6 %, первого полугодия 2025 г. — минус 1,9 %); от НДФЛ (898,2 млрд юаней) увеличились на 13,1 % (показатель января—марта — +10,5 %, первого полугодия 2025 г. — +8 %); от НДС и акцизов при импорте (975,8 млрд юаней) повысились на 11,8 % (показатель января—марта — +12,2 %, первого полугодия 2024 г. — минус 6,1 %), от ввозных таможенных пошлин (115 млрд юаней) увеличились на 5,1 % (показатель января—марта — +14,1 %, первого полугодия 2025 г. — минус 7,7 %). Высокими темпами росли поступления от гербового сбора (141,7 млрд юаней), прирост сборов которого составил 40,9 %, в том числе сбор с операций на фондовом рынке (73,3 млрд юаней) вырос на 97,3 %.

Тенденция к падению доходов бюджетных правительственных фондов сохранялась и усиливалась. Доходы бюджетных правительственных фондов (1524,4 млрд юаней) уменьшились на 21,6 % (показатель января—марта — минус 16,2 %, первого полугодия 2025 г. — минус 2,4 %) Как и в прошлом году доходы фондов центрального правительства росли, местных правительств падали. Доходы фондов центрального правительства (239,7 млрд юаней) увеличились на 10,3 % (показатель января—марта — +5,8 %, первого полугодия 2025 г. — +4,8 %); доходы фондов местных правительств (1284,7 млрд юаней) уменьшились на 25,6 % (показатель января—марта — минус 19,1 %, первого полугодия 2025 г. — минус 3,2 %), в том числе доходы от переуступки прав пользования землей (977,8 млрд юаней) упали на 31,5 % (показатель января—марта — минус 24,4 %, первого полугодия 2025 г. — минус 6,5 %.

Темпы роста бюджетных расходов по сравнению с первым полугодием прошлого года снизились. Общие расходы бюджета за полугодие (14332,9 млрд юаней) увеличились на 1,5 % (показатель января—

марта — +2,6 %, первого полугодия 2025 г. — +3,4 %). Расходы центрального бюджета (2121,8 млрд юаней) увеличились на 6,5 % (показатель января—марта — +4,9 %, первого полугодия 2025 г. — +9 %), местных бюджетов (12211,1 млрд юаней) увеличились только на 0,6 % (показатель января—марта — +2,3 %, первого полугодия 2025 г. — +2,6 %).

Общие расходы бюджета за полугодие (14127,1 млрд юаней) увеличились на 3,4 % (показатель января—мая — +4,2 %, за шесть месяцев 2024 г. — +2 %). Расходы центрального бюджета (1991,4 млрд юаней) выросли на 9 % (показатель января—мая — +9,4 %, за шесть месяцев 2024 г. — +9,6 %), местных бюджетов (12135,7 млрд юаней) увеличились на 2,6 % (показатель января—мая — +3,4 %, за шесть месяцев 2024 г. — +0,9 %).

Расходы на образование (2160,8 млрд юаней) увеличились на 0,6 % (показатель января—марта — минус 0,3 %, первого полугодия 2025 г. — +5,9 %), на науку и технику (485,4 млрд юаней) показали рост на 1,3 % (показатель января—марта — минус 3,7 %, первого полугодия 2025 г. — +9,1 %), на социальное обеспечение и занятость (2636 млрд юаней) увеличились на 7,6 % (показатель января—марта — +9 %, первого полугодия 2025 г. — +9,2 %). Опережающими темпами продолжали расти расходы на обслуживание долга. За полугодие на эти цели было направлено 699,1 млрд юаней бюджетных средств, что на 4,5 % больше, чем за тот же период прошлого года (показатель января—марта — +12,9 %, первого полугодия 2025 г. — +6,1 %).

Бюджетные расходы правительственных фондов (3870,5 млрд юаней) сократились на 16,4 % (показатель января—марта — +3,1 %, первого полугодия 2025 г. — +30 %). Расходы фондов центрального правительства (223,9 млрд юаней) уменьшились на 64,5 % (показатель января—марта — +10,4 %, первого полугодия 2025 г. — кратный рост). Фонды местных правительств израсходовали 3646,6 млрд юаней, что на 8,8 % меньше, чем в первом полугодии прошлого года (показатель января—марта — +2,9 %, первого полугодия 2025 г. — +15,1 %), в том числе расходы из фонда от поступлений за переуступку прав пользования землей (1710,5 млрд юаней) уменьшились на 17 % (показатель января—марта — минус 12,1 %, первого полугодия 2025 г. — минус 6,4 %).

О ПРОГРАММЕ РАСШИРЕНИЯ ПОТРЕБЛЕНИЯ В 15-й ПЯТИЛЕТКЕ

Госсовет КНР одобрил программу расширения потребления на период 15-й пятилетки (扩大消费“十五五”规划. В качестве основных требований программы указаны продолжение реализации плана специальных мер, направленных на рост потребления, расширение потребления услуг, апгрейд товарного потребления, расширение бизнес-форматов и сценариев, повышение потребительских возможностей, оптимизация потребительской среды, совершенствование механизмов роста потребления, более полное раскрытие базовой роли потребления в экономическом развитии.

Поставлена задача к 2030 г. увеличить ежегодный общий объем розничных продаж потребительских товаров до 60 трлн юаней (в 2025 г. объем розничных продаж потребительских товаров составлял 50,1 трлн юаней, в 2020 г. в последний год 13-й пятилетки этот показатель был на уровне 39 трлн юаней).

Одновременно намечается повысить долю расходов на услуги в общем объеме потребительских расходов на душу населения, но без указания конкретного уровня (в 2025 г. доля расходов на услуги в общем объеме душевых потребительских расходов оценивалась на уровне 46,1 %, в 2020 г. данный показатель был на уровне 42,6 %), осуществить рост цифрового потребления (по оценке Министерства коммерции КНР в 2025 г. объем цифрового потребления населением составлял 25,3 трлн юаней), продолжить сокращение разницы в потреблении между городом и деревней (в 2025 г. потребление в городах составляло 43,3 трлн юаней, в сельской местности — 6,82 трлн юаней, соотношение 6,3 : 1) и между различными группами населения. Остаются актуальными задачи добиться стабилизации потребительской уверенности населения и укрепить соответствующие ожидания.

В перечне приоритетов дальнейшего развития потребления на первое место поставлено *развитие потребления услуг*. В этой сфере подчеркивается необходимость совершенствования повседневных и бытовых услуг. Выделяются услуги общественного питания. Для их

улучшения предусматривается повышение ответственности операторов за безопасность пищевых продуктов, стимулирование проектов по развитию региональных брендов общественного питания, поощрение создания кластеров заведений, специализирующихся на региональных кухнях и закусках. В сфере отельного бизнеса ставятся задачи создания ряда специфических и высококачественных гостиничных и гостевых брендов. В области бытовых услуг подчеркивается важность повышения квалификации персонала, совершенствования системы стандартов бытового обслуживания, а также создания ряда ведущих предприятий и известных брендов в сфере бытовых услуг.

Резко возрастает *внимание к расширению потребления услуг по уходу за пожилыми людьми*. Должно быть ускорено создание и развитие трехуровневой сети услуг по уходу за пожилыми людьми на уровне уезда, волости и деревни. Намечается оптимизировать комбинированную схему предоставления услуг по месту жительства, в микрорайонах, в специализированных учреждениях, которая сочетала бы уход и медицинские услуги, улучшить систему ухода за пожилыми людьми с ограниченными возможностями и когнитивными нарушениями.

Будет продолжено продвижение высококачественного развития «экономики серебряных волос». В этой части планируется стимулировать цифровой и смарт апгрейд сектора услуг по уходу за пожилыми людьми. Будут поддерживаться шаги по реконструкции и расширению учреждений по уходу за пожилыми людьми, в том числе с использованием пустующих площадей, ускорена сертификация профессионального уровня квалификации персонала, создана система профессиональной квалификации для поставщиков услуг. Ставятся задачи расширить предложение необходимой для жизни пожилых людей продукции, включая повседневные потребительские товары, одежду и аксессуары, усилить разработку товаров для досуга и развлечений, продукции для реабилитации и др. Отдельно выделяется необходимость разработки специальной модели потребления услуг для людей пожилого возраста, которая должна включать услуги общепита, ухода, туризма, санаторного обслуживания, обучения, а также финансовые услуги. В обладающих подходящими условиями регионах должно продвигаться создание кластеров «экономики серебряных волос», параллельно будет оказываться поддержка становлению ряда ведущих предприятий и брендов, на общегосударственном уровне будет осуществлено введение системы стандартов услуг и системы сертификации.

Еще одной сферой приложения сил должна быть *поддержка потребления услуг по уходу за детьми*. Здесь ставятся задачи ускорить создание инклюзивной системы услуг по уходу за детьми, оказывать поддержку развитию комплексных центров таких услуг, развивать различные модели предоставления услуг, включая ясли и детские сады на базе микрорайонов, детские сады, управляемые работодателями, семейные центры по уходу за детьми. Будут предприняты меры по повышению качества предоставляемых услуг, реализованы проекты повышения квалификации соответствующего персонала.

В программе подчеркивается важность расширения предложения детских товаров и услуг. Наряду с услугами по уходу за новорожденными предполагается расширение предоставления библиотечных, игровых детских услуг, услуг по онлайн-образованию, акцентируется необходимость мероприятий по повышению безопасности продуктов, используемых детьми и учащимися. Будет усилено внимание к услугам педиатрии, в первую очередь к детским лечебным учреждениям, больницам матери и ребенка, в том числе традиционной китайской медицины. Городским общественным пространствам должен быть придан характер child-friendly, что предполагает создание благоприятных условий для занятия спортом, игр на свежем воздухе, разного рода развлечений.

Среди других направлений потребления услуг выделено *развитие потребления в сфере культуры и туризма*. Расширение предложения высококачественных услуг в сфере культуры и туризма должно проводиться на основе углубления комплексной программы «культура и туризм + все отрасли» (文旅+百业) (посещение промышленных и сельскохозяйственных предприятий, знаменитых чайных плантаций, садов, роботизированных промышленных предприятий и т. д.). Предполагается продолжить последовательную реализацию плана действий по повышению эффективности государственных услуг в сфере культуры, в том числе продление времени работы музейных и культурных учреждений, расширить предложение кино- и телевизионных произведений, повысить качество онлайн-литературы и аудиовизуального контента.

В туристической отрасли отмечается важность разработки эксклюзивных туристических маршрутов, развития круизного туризма, туризма в передвижных автодомах, промышленного туризма и учебных поездок. Параллельно обращается внимание на необходимость развивать ночную культурно-туристическую экономику, проводить фестивали фонарей, храмовые ярмарки, световые шоу и ночные вод-

ные экскурсии, увеличивать количество специализированных туристических поездов.

Выделена также *тема стимулирования потребления для укрепления здоровья*. Предполагается усиливать специализированные услуги, том числе консультационные услуги сети розничных аптек, создать 10 тыс. станций «Здоровье», объединяющих консультации по вопросам здоровья, диагностику, профилактику заболеваний и другие услуги. Будет ускорено строительство реабилитационных больниц и домов престарелых. Медицинские и оздоровительные учреждения будут ориентированы на предоставление комплексных медицинских услуг и услуг по уходу за пожилыми людьми. Активное развитие должны получить такие форматы обслуживания, как медицинские осмотры, консультации по вопросам здоровья. Программа предполагает содействие комплексному применению информационных технологий нового поколения и интеллектуального оборудования, а также продвижение развития концепции «интернет + здравоохранение». Сохранится внимание к совершенствованию медицинского обслуживания с использованием традиционной китайской медицины.

Предлагается также поощрять *потребление спортивных услуг*. Для этого регионам, обладающим необходимыми ресурсами, будет оказана поддержка в проведении массовых спортивных мероприятий, в становлении и развитии брендов спортивных мероприятий. Будут стимулироваться строительство доступных для живущих в округе людей спортивных сооружений и объектов, поощряться развитие центров спортивного движения и оздоровления. Отдельно подчеркивается важность становления и расширения «экономики льда и снега»: предполагается оказание подходящим регионам поддержки в организации соревнований по зимним видам спорта, развитие культурных программ по зимней тематике, поиск комплексных продуктов «лед и снег + культура», «лед и снег + народные традиции». В северных районах намечается создать специализированные зоны экономики льда и снега, развивать «ледяной и снежный шелковый путь».

В программе очерчены *меры по повышению качества образовательных услуг и услуг по профессиональной подготовке*. Будет оказано содействие обмену образовательными ресурсами между университетами, научно-исследовательскими институтами и общественными организациями. Предполагается совершенствовать условия лицензирования для развития неакадемического обучения в области культуры, искусства, науки и техники, а также спорта. Будет поощряться со-

трудничество с имеющими международную репутацию и известность вузами по развертыванию в Китае совместных программ обучения.

Соответствующие учреждения будут поощряться к проведению профессионально-технического обучения и переподготовки с учетом рыночных требований. Ставятся задачи совершенствования механизмов оценки качества обучения, упорядоченного развития колледжей, вечерних школ для граждан и программ обучения для пожилых людей, а также разработки новых цифровых образовательных ресурсов.

В части *товарного потребления* в программе на первое место ставится *потребление товаров длительного пользования*. В этой сфере внимание уделяется более эффективному удовлетворению потребностей в жилье, оптимизации предложения доступного жилья, увеличению предложения улучшенного жилья и регулированию развития рынка аренды жилья. Ставятся задачи продолжения реализации проектов повышения качества жилья, строительства безопасных, комфортных, экологичных и интеллектуальных «хороших домов», последовательного содействия реконструкции городских поселений, ветхих домов и старых городских кварталов, поддержки ремонта и интеллектуальной модернизации старых домов с учетом потребностей пожилых людей.

Отмечается важность расширения *потребления автомобилей*, содействия инновационному развитию всей цепочки их оборота и потребления, содействия обороту подержанных автомобилей и расширению потребления на вторичном рынке автомобилей. В обладающих подходящими условиями городах будут поддержаны меры по снятию ограничений в пользовании автомобилями, оживлению вторичного рынка автомобилей, комплексному использованию отходов от утилизации старых автомобилей, созданию инновационной информационной системы на весь период эксплуатации автомобилей. Ставятся задачи создания стандартизированной системы ремонта автомобилей на новых источниках энергии, развития автокемпингов и мест парковок автомобилей. Для дальнейшей популяризации автомобилей на новых источниках энергии, «умных» автомобилей будет оказана поддержка проведению разного рода соревнований между такими автомобилями.

Продолжится оказание поддержки процессам апгрейда и смартизации потребления бытовой техники, разработке нового поколения интеллектуальных терминалов, будет стимулироваться создание систем взаимосвязи устройств «умного дома» и развитие в направлении от интеллектуальных решений для отдельных продуктов к интеллектуальным решениям для всего дома.

В отношении товаров *повседневного спроса* ставится задача стимулировать *потребление сельскохозяйственной продукции* с упором на «зеленую» органическую продукцию, а также на продукцию с указаниями на географическое место ее производства. Говорится о необходимости способствовать достижению высокого уровня сопряжения по всей цепочке: производство — транспортировка — сбыт. Будут сосредоточены усилия на внедрении инноваций в производство специализированных продуктов питания, разработке продуктов здорового питания и продуктов для специального питания, для чего дальнейшее развитие получит ряд традиционных перспективных районов производства продуктов питания, а также местные специализированные пищевые отрасли, продолжится реализация Государственного плана действий по цельнозерновым продуктам. В период 15-й пятилетки общее число видов «зеленой», органической продукции, а также известных специальных местных видов продукции должно достигнуть 130 тысяч, предполагается создать ряд кластеров по производству и снабжению «зелеными» продуктами питания, осуществлять меры по повышению уровня промышленной переработки сельскохозяйственной продукции. Для продвижения потребления будет проводиться работа по популяризации брендов пищевых товаров, недели, месячники стимулирования потребления и другие мероприятия.

Расширение потребления *текстильной и швейной продукции* предполагается достичь за счет акцента на продвижение продукции среднего и высокого ценового сегмента. Будет усилено предложение многофункционального интеллектуального спортивного и фитнес-оборудования, оборудования для зимних видов спорта, а также оборудования для активного отдыха. Будет продолжена поддержка развитию исторических и классических отраслей промышленности, таких как декоративно-прикладное искусство, производство шелка, чая и традиционной китайской медицины.

В программе отмечается важность укрепления *инновационного потенциала отраслей по производству потребительских товаров*, для чего планируется усилить прикладные фундаментальные исследования, исследования и разработки передовых технологий, а также перспективные исследования и разработки в областях функциональных возможностей продуктов. Ставятся задачи повысить уровень проектирования в индустрии потребительских товаров, содействовать глубокой интеграции инноваций и цифровых технологий в дизайне, а также продвигать новые модели, такие как краудсорсинговое проектирование и совместное проектирование.

В качестве важной темы рассматриваются вопросы *укрепления и развития собственных брендов*. Ставятся задачи совершенствовать механизмы становления и развития брендов, поощрять предприятия к созданию систем культивирования и управления брендами. На этой базе должна быть создана система известных китайских потребительских брендов, в основе которой лежат бренды предприятий и региональные бренды. При этом следует активно содействовать интеграции элементов китайской культуры в создание брендов, поддерживать развитие оригинальных брендов интеллектуальной собственности, продвигать концепцию «IP + потребление» и развивать потребление сопутствующих товаров. Планируется также усилить интернационализацию брендов и расширить каналы зарубежной коммуникации, для чего будет оказана поддержка дальнейшей реализации плана действий «Тысячи парусов вышли в море» в области культурной торговли (разработан Министерством коммерции КНР, МИД КНР, Отделом пропаганды ЦК КПК, Министерством финансов КНР и осуществляется с 2022 г.).

В разделе развития и создания новых форматов, моделей и сценариев потребления на первое место поставлено *развитие цифрового потребления*. Развитие цифрового потребления увязывается с продвижением концепции «Искусственный интеллект + потребление». Планируется расширение потребления цифровых продуктов, увеличение эффективного предложения интеллектуальных терминальных устройств следующего поколения, таких как мобильные телефоны и компьютеры с ИИ, умные носимые устройства, интеллектуальные роботы и настольное оборудование для 3D-печати. Ставятся задачи по ускорению исследований и разработок, интеграции интеллектуальных систем безопасности и видеонаблюдения, а также проведению пилотных проектов по использованию интеллектуальных подключенных транспортных средств на дорогах и в местах доступа. Технологии ИИ и виртуальной реальности должны активно использоваться для расширения возможностей по предоставлению бытовых, туристических, образовательных, медицинских, культурных спортивных услуг, а также услуг электронной коммерции.

Продолжится активное содействие *«зеленому» потреблению*, что предполагает укрепление производства и продвижения «зеленой» и низкоуглеродной продукции, расширение поставок экологически чистой сельскохозяйственной продукции, «зеленой» бытовой техники и предметов интерьера, экологически чистых строительных материалов и транспортных средств на новых источниках энергии, а так-

же развитие «зеленого» общественного питания, «зеленых» услуг. Ставятся задачи создания экологически чистых цепочек поставок, совершенствования системы сертификации и маркировки «зеленой» продукции, содействия использованию экологически чистых и биоразлагаемых упаковочных материалов, расширения спроса на потребление возобновляемой энергии. Будет усилена пропаганда концепций «зеленого» потребления и низкоуглеродного образа жизни, продолжится совершенствование механизмов стимулирования «зеленого» потребления.

В программе нашла отражение тема *экономики первого запуска* (首发经济), которой был дан старт в последние годы в крупных городах Китая (Шанхай, Пекин, Гуанчжоу, Шэньчжэнь и др.) и которая предполагает внедрение новых форматов и сценариев продаж товаров и услуг. Предусматривается создание и развитие ряда ведущих предприятий и платформ подобной экономики, оказание поддержки отечественным и зарубежным брендам высококачественных товаров и услуг в открытии первых магазинов, проведении демонстрационных мероприятий, участии в выставках. Ставятся задачи совершенствовать процедуры получения разрешений и регистрации для предприятий данного сектора, создания платформы для агрегации соответствующих предприятий, создания благоприятных условий для импорта.

В программе говорится также о становлении и развитии *потребления через восприятие* (体验式消费). Здесь акцент делается на развитии новых форматов, моделей и сценариев потребления, включая углубленное использование креативной роли технологий в розничной торговле, культуре, туризме, здравоохранении. Ставятся задачи стимулировать инновации в производстве потребительских товаров и предоставлении услуг с использованием элементов культуры, планируется проведение апгрейда ключевых торговых районов и улиц с целью создания захватывающих, интерактивных и разнообразных сценариев потребления, а также осуществление пилотных проектов по новым форматам, моделям и сценариям потребления. Предполагается активно развивать такие виды продукции, как анимация, модная одежда, модные игрушки. Будут приняты меры по внедрению системы стандартов потребления через восприятие и связанных с ним новых отраслей, обращается внимание на необходимость усиления защиты прав интеллектуальной собственности и борьбы с противоправными действиями.

Сохранится внимание к расширению *въездного потребления*. Продолжится оптимизация среды въездного потребления и работа по раз-

витию бренда «Покупай в Китае». Предполагается дальнейшее постепенное расширение списка стран, с которыми действует безвизовый режим, и расширение возможностей для безвизового транзита. Будет увеличено количество международных авиамаршрутов, с акцентом на увеличение числа прямых международных рейсов в Европу, США и страны, участвующие в Инициативе Пояса и Пути.

Предусматриваются повышение уровня обслуживания в общественных местах, введение удобных систем оплаты для иностранных туристов, упрощение процедур таможенного оформления, регистрации проживания, оказания услуг транспорта, телекоммуникационных услуг и бронирования посещения достопримечательностей для иностранных туристов. Будут предприняты шаги по упрощению возврата налогов для выезжающих туристов (tax-free), увеличению количества пунктов возврата налогов и активному продвижению услуги «купи сейчас, получи возврат сейчас». Усилится внимание к развитию международных рынков в сфере образования, здравоохранения и выставочно-ярмарочных мероприятий.

В разделе о *росте потребительской способности* основное внимание уделяется вопросам обеспечения занятости населения, расширению новых возможностей для трудоустройства. Предусматривается продолжение масштабных программ профессиональной подготовки и укрепления государственных и корпоративных учебных баз. Декларируются намерения повышения заработной платы и совершенствования системы поддержки занятости и государственных услуг.

В программе в общей форме высказываются тезисы о содействии росту доходов населения по различным каналам, продвижении принципов «больше работы, больше оплаты», «более высокая квалификация, больше оплаты» и «больше инноваций, больше оплаты», даются обещания усовершенствовать механизмы распределения, разумного повышения и гарантий заработной платы работников, улучшения механизмов корректировки минимальной заработной платы, неуклонного повышению ее размеров.

В отношении политики социального обеспечения предлагается улучшить механизмы финансирования и корректировки пособий в рамках базового пенсионного и медицинского страхования, постепенно повышать базовую пенсию по старости для городских и сельских жителей и разумно повышать размер государственной субсидии на базовое медицинское страхование. Ставятся задачи повысить уровень участия в системе социального страхования работников с гибкой занятостью, трудовых мигрантов и работников новых форм занято-

сти, стандартизировать и усовершенствовать механизм корректировки минимального прожиточного минимума, привязанного к расходам на потребление на душу населения, и активно развивать ориентированную на услуги социальную помощь.

Предусматривается в разумных пределах увеличивать государственное потребление, в том числе расходы на такие государственные услуги, как образование, медицинское обслуживание и уход за пожилыми людьми. Намечается оптимизировать систему субсидирования услуг по уходу за детьми и провести углубленные пилотные демонстрации субсидирования услуг по уходу за детьми. Ставится задача обеспечить всеобщий доступ к основным государственным услугам здравоохранения и провести мероприятия по улучшению базовых медицинских услуг.

В разделе об *оптимизации потребительской среды* основное внимание уделяется таким темам, как повышение стандартов качества потребительских товаров и услуг, защита прав потребителей, создание открытой рыночной среды, совершенствование многоуровневой системы потребления, дальнейшее строительство потребительской инфраструктуры.

В части повышения качества потребительских товаров предполагается осуществить совершенствование системы стандартов, стимулировать интеграцию систем сертификации внутренней и внешней торговли, улучшить сертификацию качества продукции для малых и микропредприятий.

Для улучшения защиты прав потребителей будут приниматься меры по диверсификации способов решения потребительских споров, включая продвижение механизмов онлайн-разрешения споров, увеличение числа офлайн-подразделений, предлагающих возврат товаров без объяснения причин. Предлагается создавать «надежные» потребительские структуры, в том числе магазины и рестораны, а также потребительские рынки, деловые районы и достопримечательности. Будут усилены ценовой контроль и инспекция, ужесточена борьба с незаконными действиями, такими как несоблюдение требований к четкому указанию цен, ценовое мошенничество, продажа контрафактной продукции, будет проведена кампания по очищению сельского потребительского рынка, усилен контроль за предоплаченным потреблением.

В рамках усилий по созданию справедливой и открытой рыночной среды планируется продолжить постепенно снимать ограничения на доступ к сфере услуг и оптимизировать рыночную среду для новых

форматов и областей бизнеса. В то же время будет повышена ответственность предприятий-платформ по защите интересов и прав потребителей, в экономике платформ будут продвигаться антимонопольные меры и развитие справедливой конкуренции.

Расширение открытости намечается проводить в телекоммуникационной, интернет-образовательной, культурной и медицинской сферах. Следует оптимизировать и совершенствовать политику импорта в сфере трансграничной электронной коммерции и розничной торговли, а также расширить импорт высококачественных зарубежных товаров. Продолжится практика проведения Китайской международной выставки импорта и Китайской международной выставки потребительских товаров.

Совершенствование многоуровневой системы потребления планируется осуществлять путем развития и создания городов-центров международного потребления, оказания соответствующим городам поддержки в повышении уровня интернационализации и удобства обслуживания. Отдельно была акцентирована тема развития острова Хайнань в качестве международного туристического потребительского центра.

Параллельно были поставлены задачи содействовать дифференцированному распределению потребительских функций и скоординированному развитию производственных цепочек между городами и городскими агломерациями, укреплять сотрудничество между городским и сельским потреблением, реализовать меры по повышению качества и эффективности торговли на уровне уездов, усиливать взаимодействие между производственными и сбытовыми зонами.

В программе отмечается потребность в дальнейшем укреплении потребительской инфраструктуры, расширении эффективных инвестиций в данной сфере. В числе приоритетных направлений для инвестиций называются модернизация старых торговых улиц и модернизация точек офлайн-торговли, сооружение комплексных центров услуг пешей доступности в микрорайонах. Предполагается также продвигать сооружение государственных логистических хабов, создание трехуровневых логистических цепей уезд — волость — деревня. Сохраняют актуальность инвестиции в сервисные зоны на скоростных автомагистралях, в строительство общественных автостоянок, в развитие сети зарядок для электрического транспорта. Будут осуществляться инвестиции в возрождение туристических зон, реконструкцию существующих объектов культуры и туризма. Планируется ускорить строительство новой информационной инфраструктуры по та-

ким направлениям, как мобильная связь пятого поколения (5G), гигабитные оптические сети и мобильный Интернет вещей.

В разделе о совершенствовании *институциональных механизмов стимулирования потребления* намечены меры по смягчению ограничительных мер в некоторых секторах потребления, в том числе удовлетворения спроса на автомобили семьями, не имеющими автомобиля и не сумевшими длительное время выиграть в лотерею номер, необходимый для покупки автомобиля, расширению возможностей использования средств системы жилищно-накопительных фондов. Отдельно ставится вопрос об оптимизации системы получения разрешений на проведение массовых мероприятий в рамках концертной и другой исполнительской деятельности путем перевода ее на принцип «одного окна» и осуществления всей процедуры в онлайн-режиме.

В отношении фискальной и кредитной поддержки подчеркивается необходимость в полной мере использовать возможности финансирования инвестиций за счет средств центрального бюджета и средств, получаемых от размещения специальных облигаций местных правительств. Финансовым институтам будет оказываться поддержка в развитии как индивидуального потребительского кредитования, так и кредитования предприятий, производящих потребительскую продукцию или предоставляющих потребительские услуги.

Декларируется необходимость соблюдения в полном объеме трудового законодательства в части прав работников на отдых и выходные, даются обещания провести пересмотр «Положения об оплачиваемом ежегодном отпуске для сотрудников», строго внедрять систему оплачиваемого ежегодного отпуска и усилить контроль за ее соблюдением. Предполагается введение весенних и осенних каникул для учащихся начальных и средних школ.

15-Я ПЯТИЛЕТКА ДОЛЖНА СТАТЬ ВАЖНЫМ ШАГОМ ПО СТАНОВЛЕНИЮ КИТАЯ В КАЧЕСТВЕ «МОЩНОЙ ЭНЕРГЕТИЧЕСКОЙ ДЕРЖАВЫ»

25 июня Государственный Комитет по развитию и реформе и Государственное энергетическое управление опубликовали утвержденный Госсоветом Китая документ «Программа развития энергетической системы нового типа на период 15-й пятилетки» (新型能源体系建设“十五五”规划).

В нем ставится общая задача к 2030 г. «сформировать в изначальном виде чистую, низкоуглеродную, безопасную, высокоэффективную энергетическую систему нового типа». Как заявил на состоявшейся пресс-конференции 26 июня в Информационном Центре Госсовета руководитель Государственного энергетического управления Ван Хунчжи, энергетическая система нового типа должна характеризоваться четырьмя главными особенностями:

— более полным повышением степени устойчивости и безопасности, стабильным ростом способности самостоятельно удовлетворять энергетические потребности, еще большей диверсификацией источников энергетического импорта;

— более оптимальной структурой энергетических мощностей и производства энергии, что предполагает дальнейшее наращивание энергетических мощностей, доведение удельного веса мощностей новой энергетики до 50 %, достижение пика в использовании нефти и угля;

— системным обновлением и ускоренным сооружением устойчивой, зеленой низкоуглеродной, интегрированной, высокоэффективной системы инфраструктурных объектов энергетики нового типа;

— высокой способностью к инновациям, повышенным уровнем модернизации отраслевых цепочек, вступлением в первые ряды стран мира по научно-техническим инновациям в области энергетики, а также развитием рынка системы энергетики нового типа и соответствующих механизмов ценообразования, созданием в общих чертах единого всекитайского рынка электроэнергии.

В программу включен ряд основных количественных показателей.

	Единица измерения	2025	2030
Комплексные возможности по производству энергии	млрд т у. т. в угольном эквиваленте	5,13	5,8
Установленные мощности по производству электроэнергии	млрд кВт	3,89	5,4
Удельный вес неископаемых энергоносителей в энергопотреблении	%	21,7	25
Удельный вес неископаемых энергоносителей в производстве электроэнергии	%	42,3	50
Удельный вес электроэнергии в конечном энергопотреблении	%	30	35
Снижение углеродных выбросов на единицу производства электроэнергии	%	Более 10	
Объем экономии энергии в важнейших отрасл	млн т у. т.	Более 150	

Впервые уточнены сроки (2030 г.) одновременного выхода на пиковые значения объемов потребления угля и нефти. К 2030 г. доля установленных мощностей по производству ветровой и солнечной энергии должна превысить 50 %, производство электроэнергии из неископаемых видов топлива должна достигнуть 50 %.

В области энергетики на неископаемых ресурсах усилия будут по-прежнему концентрироваться на развитии и росте энергетических баз по производству ветровой и солнечной энергии в регионах Северо-Западного Китая, Северного Китая и Северо-Востока. Интегрированные базы по производству гидроэнергии и ветровой энергии получат преимущественное развитие на Юго-Западе Китая (пров. Юньнань, пров. Сычуань), объекты ядерной энергетики будут располагаться в приморском поясе, там же будут развиваться объекты ветровой энергетики в море и распределенная новая энергетика.

В области энергетики на ископаемых источниках планируется осуществить оптимизацию пяти основных баз по производству угля, в том числе в провинции Шаньси, в западной и восточной частях автономного района Внутренняя Монголия, в северной части провинции Шэньси, а также в Синьцзян-Уйгурском автономном районе. На их долю к 2030 г. должно приходиться более 80 % производства угля, одновременно продолжится развитие имеющихся мощностей в регионах Восточного и Центрального Китая. В нефтегазовой промышлен-

ности будет усилено развитие стратегических баз, включая регион плато Ордос (Внутренняя Монголия), регион Бохайского залива, регион Сычуань-Чунцин, регион Таримского бассейна (Синьцзян) и регион бассейна Сунляо (провинции Северо-Востока). Кроме того, будет развиваться добыча метана из угольных пластов в восточной части плато Ордос.

В программе запланированы усилия по скоординированному развитию отраслей добычи и потребления энергетических ресурсов. В богатых энергетическими ресурсами регионах Западного Китая будет проводиться курс, предполагающий как потребление производимой электроэнергии по месту производства, так и ее передачу с запада на восток. В его рамках предполагается усилить координацию переноса отраслей и развитие отраслей новой энергетики, в том числе таких отраслей, как передовая обрабатывающая промышленность, вычислительные мощности, водородная энергетика на принципе приближения к источникам производства энергии. В основных энергопотребляющих регионах прирост потребления энергии должен преимущественно происходить за счет увеличения собственных возможностей производства энергии из неископаемых источников. В годы 15-й пятилетки в регионах Восточного Китая 70 % прироста энергопотребления должно быть обеспечено за счет собственного производства.

В период 15-й пятилетки продолжится развитие основных маршрутов транспортировки энергетической продукции. Сохранятся основные каналы передачи электроэнергии в регионы с основной энергонагрузкой из регионов Северо-Запада и Юго-Запада. Объемы передачи электроэнергии с запада на восток должны увеличиться более чем на 80 млн кВт. В части развития и совершенствования трубопроводного транспорта за основу берется принцип «вся страна — одна сеть», что предполагает дальнейшее усиление транспортировки газа с запада на восток, из Сычуани на восток, с севера на юг, а также дальнейшее развитие мощностей по приему газа с моря. Общая протяженность сети нефти и газопроводов должна увеличиться на 20 тыс. км.

Отдельный раздел программы посвящен теме создания системы обеспечения энергетической безопасности. На пятилетку ставится задача стабилизировать внутреннее производство нефти на уровне 200 млн т в год и стабильно увеличивать производство газа. Для этого предполагается усилить разведку и освоение как традиционных месторождений, так и месторождений сланцевой нефти и газа. Внима-

ние будет сосредоточено на месторождениях глубокого залегания, морских месторождениях, старых месторождениях.

Продолжится совершенствование системы нефте- и газохранилищ, в том числе в плане их размещения и формирования более гибкой системы управления. Система нефтяных резервов будет строиться на органичном сочетании государственных резервов и резервов предприятий. Развитие системы газовых резервов предполагает создание нескольких кластеров подземных газовых хранилищ, упорядоченное продвижение увеличения количества и расширение находящихся на побережье станций по приемке СПГ. Продолжится совершенствование национальной сети нефте- и газопроводов, включая строительство магистральных трубопроводов и соединительных трубопроводов. Годовые мощности по прокачке газа в 2030 г. должны достичь 500 млрд куб м. Оптимизация размещения нефтепроводов и нефтепродуктопроводов будет осуществляться путем единого планирования перерабатывающих мощностей и морских портов, внешних морских перевозок и внутренних сухопутных перевозок. Отдельно всесторонне будет рассматриваться тематика размещения мощностей по переработке угля в нефть и добыче метана из угольных пластов, а также построены вспомогательные внешние трубопроводы.

Значительные усилия будут приложены для замещения потребления нефти, для чего будут увеличены мощности по переработке угля в нефть в регионах Внутренней Монголии (Ордос), в провинции Шэньси, в Синьцзяне, где должны быть созданы стратегические базы по переработке угля в нефть. Применительно к местным условиям будут развиваться мощности по производству непищевого биотоплива (этанола), биодизеля, био-природного газа, био- авиационного топлива, зеленого водорода.

Будет усилена обеспечивающая роль угля в осуществлении энергоперехода. Стабильно и осмотрительно будет осуществляться продвижение в освоении запасов угля глубоко залегания, совершенствоваться компоновка размещения резервных объемов угля, осуществляться взаимодействие между правительственными резервами и резервами предприятий. Предполагается совершенствовать политику в области создания резервных мощностей, к 2030 г. должны быть сформированы резервные мощности по производству угля в объеме более 100 млн т в год.

Ставится задача добиться продвижения в энергосбережении и ускорить процесс замещения чистой энергией в ключевых областях, что предполагает расширение применения энергоэффективных произ-

водственных процессов и технологий в промышленном секторе, постепенное сокращение масштабов угольных электростанций, повышение уровня электрификации конечного потребления энергии. Для этого использование чистой энергии будет расширено в таких традиционных отраслях промышленности, как черная металлургия, цветная металлургия, нефтехимия, химическая промышленность и производство строительных материалов, будет расширено внедрение использования электрических котлов, электрического отопления и электрических вспомогательных отопительных печей. Параллельно продолжится работа по совершенствованию сети хранения, транспортировки и заправки экологически чистым топливом в ключевых регионах, городских агломерациях и на основных транспортных магистралях, будут расширяться масштабы строительства заправочных станций для большегрузных автомобилей вдоль основных грузовых маршрутов, ускорен переход к экологически чистой энергетике внутреннего водного транспорта, прежде всего на реке Янцзы. Число инфраструктурных объектов по зарядке должно увеличиться кратно и к 2030 г. их общее количество достигнет 40 млн. Предполагается оптимизировать и расширить использование природного газа и стимулировать использование природного газа в смеси с водородом.

В программе отмечается необходимость дальнейшей реализации «энергетической революции» в сельских районах. Она будет осуществляться посредством программ «Тысячи деревень и поселков используют ветровую энергию», «Тысячи дворов используют солнечную энергию», путем строительства адаптированных к местным условиям солнечных электростанций на уровне деревень и стандартизации разработки взаимодополняющих моделей сельскохозяйственной и животноводческой солнечной энергетики. Будет обеспечена глубокая интеграция новых источников энергии в сельскохозяйственное производство и смежные отрасли. Будет усилено строительство и модернизация электросетей в сельских районах, подверженных стихийным бедствиям, с недостаточной мощностью электроснабжения и отсутствием покрытия основной электросетью. Будут проведены исследования по повышению способности к саморегулированию энергоснабжения на уровне уездов, а также будет поощряться экспериментальное строительство микросетей в деревнях и поселках.

Одним из ключевых разделов программы является создание и совершенствование в опоре на собственные силы сети научно-технических инноваций в энергетике. Ставятся задачи добиться укрепления и расширения конкурентных преимуществ в новых энергетических от-

раслях, в том числе в ветровой и солнечной энергетике, водородной энергетике, а также энергетических отраслях будущего. В конкретном плане выделяется необходимость ускорить исследования и разработки технологий и оборудования для малых модульных реакторов и ядерных реакторов четвертого поколения, сверхмощных импульсных турбинных установок, глубоководной ветроэнергетики, передовых фотоэлектрических систем, концентрированной солнечной энергии, угольных электростанций следующего поколения, мощных газовых турбин, гибкой передачи постоянного тока, интеллектуальных микросетей, нетрадиционной добычи нефти и газа, интеллектуальной беспилотной добычи угля, фракционирования богатого нефтью угля, а также водородной энергетики и экологически чистого топлива. К 2030 г. объемы производства водорода из возобновляемых источников энергии планируется довести до 2 млн т, осуществить проектирование сети водородных трубопроводов, содействовать применению водорода в энергетике, транспорте, химической промышленности и металлургии.

В части энергетических технологий будущего акцент делается на активизации исследований в таких областях, как технологии управляемого ядерного синтеза, создание электростанций в космосе, высокотемпературная сверхпроводящая передача энергии, беспроводная передача энергии, полярная и глубоководная энергетика.

Поддержание инновационного тренда в энергетической сфере увязывается с расширением применения технологий ИИ. Впервые в программу внесена запись о необходимости укрепления скоординированного размещения новых энергетических баз и вычислительных центров (центров больших данных) с целью создания кластеров «энергетика + цифровые технологии». Поставлены задачи содействовать строительству умных угольных шахт, созданию ряда умных электростанций и цифровых нефтегазовых месторождений, а также продвижению цифрового и интеллектуального развития электросетей и нефтегазопроводов.

В разделе программы, посвященном вопросам международного взаимодействия, выделяется необходимость с учетом энергетической безопасности усиливать диверсификацию импорта. Ставятся задачи укреплять сотрудничество с основными мировыми производителями нефти и газа. В отношении угля говорится, что его импорт в зависимости от изменений на внутреннем рынке должен выполнять «дополнительную корректирующую роль».

Китай намерен активно, но осмотрительно участвовать в глобальной разведке энергоносителей и осуществлять зарубежные инвестиции. Сохраняет актуальность тема участия в обновлении системы глобального управления энергетикой, приоритетными направлениями для зарубежных инвестиций должны выступать «малые, но прекрасные проекты», связанные с ветровой, солнечной, водородной энергетикой, накоплением энергии и т. д. Предполагается продолжение активного использования «высококачественной энергетической дипломатии», развитие отношений энергетического партнерства в рамках Инициативы Пояса и Пути, а также отношений глобального партнерства в сфере чистой энергетики. Китай намерен укреплять энергетическое сотрудничество с ШОС, а также с Лигой Арабских государств, АСЕАН, Африканским союзом, АТЭС, с Центральной и Восточной Европой. Будут прилагаться усилия по созданию на территории Китая международной неправительственной организации в области ядерной энергетики.

О ПРОГРАММЕ ДАЛЬНЕЙШЕГО ПРОДВИЖЕНИЯ ПРОМЫШЛЕННОГО ИНТЕРНЕТА

29 июня 8 ведомств Госсовета во главе с Министерством промышленности и информационных технологий опубликовали совместный документ «Мнения по реализации мер содействия высококачественному развитию промышленного интернета» (关于推动工业互联网高质量发展的实施意见). В документе отмечается, что промышленный интернет является стратегическим инструментом для достижения интеграции информатизации и индустриализации, важнейшей опорой для продвижения нового типа индустриализации и ключевым путем для содействия глубокой интеграции реальной и цифровой экономики.

Опубликованный документ является продолжением и развитием основных положений принятого в ноябре 2017 г. постановления Госсовета КНР «Руководящие мнения об углублении развития промышленного интернета “интернет + передовые обрабатывающие отрасли”» (国务院关于深化“互联网+先进制造业” 发展工业互联网的指导意见), в котором были в общих чертах определены три шага по развитию промышленного интернета соответственно до 2025 г., 2035 г. и середины века. В нем ставились задачи к 2025 г. создать в основном имеющую международную конкурентоспособность инфраструктуру промышленного интернета, сформировать 3—5 платформ промышленного интернета, соответствующих международным стандартам, а также освоить ключевые базовые технологии, значительно повысить производственные мощности, сформировать ряд ведущих предприятий, конкурентоспособных на международном уровне.

На втором этапе развития промышленного интернета (2026—2035 гг.) ставились цели создать ведущую в мире инфраструктуру и платформу промышленного интернета, обеспечить всестороннее и углубленное применение промышленного интернета, сформировать инновационные возможности в перспективных отраслях.

К середине века предполагается достичь уровня, когда инфраструктура промышленного интернета будет всесторонне поддерживать экономическое и социальное развитие, а инновационные и раз-

вивающиеся возможности промышленного интернета, технологии и промышленная система, а также интегрированные приложения достигнут передового уровня в мире, что позволит Китаю по совокупным критериям выдвинуться в первые ряды стран мира в данной области.

В новом документе и официальных разъяснениях ведомств к нему отмечается, что ставившиеся на 2025 г. задачи в целом выполнены, а в некоторых частях достигнутое продвижение превзошло ожидания. Промышленный интернет вступил в новый этап высококачественного развития, претерпев значительные изменения в содержании, масштабах и направленности развития. В годы 14-й пятилетки (2021—2025 гг.) количество специальных сетей 5G в промышленности превысило 25 тыс., число зарегистрированных идентификаторов достигло 740 млрд, было создано более 340 влиятельных платформ промышленного интернета, вычислительная мощность интеллектуальных систем достигла 1882 EFLOPS (FP16). Интегрированные приложения охватили 41 основную промышленную категорию, коэффициент использования вычислительных ресурсов в ключевых отраслях достиг 68,6 %. Сценарии применения промышленного интернета расширились от таких периферийных звеньев, как продажи и логистика, до ключевых звеньев, в том числе НИОКР, тестирования и производства. Было построено более 500 высококлассных и 15 ведущих интеллектуальных заводов, более 40 тыс. малых и средних предприятий прошли поэтапную цифровую трансформацию. На эталонных 5G-заводах наблюдается среднее улучшение качества продукции на 20,5 %, снижение эксплуатационных расходов на 18,4 %, среднее увеличение производственной мощности на 24,7 %.

В документе выделяется фактор развития технологий искусственного интеллекта. Технологии ИИ дают новые возможности для высококачественного развития промышленного интернета, становятся основной движущей силой нового технологического скачка, апгрейда и модернизации отраслей промышленности. В некоторой степени конкуренция между странами и предприятиями постепенно смещается от борьбы за «производственные возможности» к борьбе за «интеллектуальные возможности». В последние годы ИИ в Китае переживает взрывной рост. Основной сферой его применения становятся отрасли обрабатывающей промышленности. В 2025 г. уровень применения ИИ на промышленных предприятиях Китая достиг 30 %. В этой связи отмечается, что принятый на межведомственном уровне документ является углубленной конкретизацией мер, намеченных в утвержденном в августе 2025 г. Госсоветом КНР документе «Мнения об углублен-

ном осуществлении плана действий “Искусственный интеллект +”» (国务院关于深入实施“人工智能+”行动的意见), который представляет собой программу развития и внедрения технологий ИИ в Китае на период до 2035 г.

В документе поставлены ориентиры дальнейшего развития промышленного интернета. В частности, к 2030 г. в области инфраструктурного обустройства предполагается построить 50 тыс. специализированных сетей 5G (в 2025 г. — 25 тыс.), создать 5 комплексных платформ с международным влиянием. Планируется также крупное масштабирование применения промышленного интернета путем полного охвата им 207 отраслевых категорий (в 2025 г. — 41 категория). Будет продолжена практика создания многоуровневых предприятий 5G и ставится задача достичь 80 % охвата классификации и оценки безопасности для крупных промышленных предприятий ключевых отраслей. Продолжится развитие городских пилотных проектов по цифровой трансформации средних и малых предприятий, предоставление инклюзивных цифровых инструментов и «маленьких, быстрых, легких и точных» продуктов. Акцентируется важность соединения промышленного интернета с потребительским интернетом, его распространение на сельское хозяйство, животноводство, торговлю, здравоохранение и другие области, а также углубление международных обменов и сотрудничества. К 2030 г. предполагается в первоначальном виде создать относительно полную институциональную систему инфраструктуры промышленных данных.

Основные ориентиры развития к 2035 г. в своих базовых чертах совпадают с теми, которые были поставлены в документе Госсовета 2017 г. В их числе названы построение ведущей в мире инфраструктуры промышленного интернета и передовой технологической промышленной системы, повышение степени интегрированности приложений для достижения широкого и глубокого охвата ключевых секторов экономики. Это позволит в полной мере сформировать возможности поддержки индустриализации нового типа.

О ПЛАНЕ ДЕЙСТВИЙ ПО ДОСТИЖЕНИЮ ПИКА УГЛЕРОДНЫХ ВЫБРОСОВ

9 июля Госсовет КНР опубликовал План действий по достижению пика углеродных выбросов в период 15-й пятилетки《“十五五”碳达峰行动方案》. В документе поставлена задача, руководствуясь стратегическими целями достижения пика углеродных выбросов и углеродной нейтральности, осуществляя единое планирование энергетической безопасности и социально-экономического развития, углубленно продвигать «зеленую» трансформацию отраслей, декарбонизацию, повышать качество работы по экономии энергии, стабильно продвигаться к достижению пика потребления угля и нефти, добиваться глубокой интеграции «зеленой» трансформации и декарбонизации со всеми звеньями национальной экономики, ускорить формирование «зеленого» способа производства и «зеленого» образа жизни, достичь становления большего числа точек «зеленого» роста.

В конкретном плане ставятся задачи добиться уменьшения объема углеродных выбросов на единицу ВВП к 2030 г. на 17 % относительно уровня 2025 г., увеличить долю неископаемых источников энергии в общем объеме энергопотребления до 25 %.

За годы 14-й пятилетки объем углеродных выбросов на единицу ВВП, по официальным данным, уменьшился на 18 %, в 2024—2025 гг. данный показатель снижался в годовом измерении соответственно на 3,4 % и 5 %.

В части доли неископаемой энергии от суммарного энергопотребления заявленный в Плане показатель соответствует индикативному показателю, который был прописан в программе развития энергетики на 15-ю пятилетку.

В целом в период 13-й (2016—2020) и 14-й (2021—2025) пятилеток доля неископаемой энергии в энергопотреблении выросла на 8,7 п. п., отдельно в годы 14-й пятилетки — на 5,7 п. п. В Плане закладывается рост на 15-ю пятилетку на уровне 3,3 п. п.

В Китае довольно часто природный газ относят к «чистым» видам энергии, при таком допуске доля чистой энергии в суммарном энер-

Структура энергопотребления в Китае в 2016—2025 гг. (%)

	Уголь	Нефть	Природный газ	Неископаемая энергия
2016	62,2	18,7	6,1	13,0
2017	60,6	18,9	6,9	13,6
2018	59,0	18,9	7,6	14,5
2019	57,5	19	8,0	15,4
2020	56,7	18,9	8,4	16,0
2021	55,7	18,8	8,8	16,7
2022	55,6	18,4	8,4	17,6
2023	54,8	18,8	8,5	17,9
2024	53,2	18,2	8,8	19,8
2025	51,4	26,9		21,7

гопотреблении за годы 14-й пятилетки увеличилась с 25,5 % в 2021 г. до 30,4 % в 2025 г.

Основные положения раздела Плана, связанные с оптимизацией энергетической структуры, во многом воспроизводят положения программы развития энергетической отрасли Китая в целом. В них повторены положения о необходимости активно содействовать развитию неископаемых источников энергии, включая ветровую, солнечную, гидро- и атомную энергетику, расширять эффективное предложение неископаемых источников энергии. К 2030 г. общая установленная мощность ветровой и солнечной энергетики достигнет более 2,8 млрд кВт (к концу 2025 г. установленные мощности ветровой и солнечной энергетики составляли 1,84 млрд кВт, в том числе ветровой энергетики — 640 млн кВт, солнечной — 1,2 млрд кВт), установленная мощность традиционной гидроэнергетики составит приблизительно 410 млн кВт (в 2025 г. — 448 млн кВт), установленная мощность действующих атомных электростанций достигнет приблизительно 110 млн кВт (в конце 2025 г. — 62,48 млн кВт).

Предусматривается ускорить строительство каналов передачи электроэнергии сверхвысокого напряжения, добавив более 80 млн кВт мощности передачи электроэнергии с запада на восток, активно содействовать строительству проектов обмена электроэнергией между провинциями дополнительной мощности 40 млн кВт. В качестве приоритетов выделяются ускорение строительства гидроаккумулирующих электростанций, крупномасштабное развитие систем хранения энергии, ускорение развития виртуальных электростанций

(ВЭС). К 2030 г. установленная мощность гидроаккумулирующих электростанций должна достичь 160 млн кВт (на конец 2025 г. — 65,9 млн кВт), установленная мощность систем хранения энергии нового поколения — 300 млн кВт (на конец 2025 г. — 136 млн кВт, за годы 14-й пятилетки данный показатель увеличился в 40 раз, годовой прирост в 2025 г. составил 84 %), максимальная регулирующая мощность ВЭС по всей стране должна превысить 50 млн кВт (официальные данные за 2025 г. по этому показателю не публиковались, оценочно — 10 млн кВт, в принятом Государственным Комитетом по развитию и реформе и Государственным энергетическим управлением в марте 2025 г. документе «Об ускорении продвижения развития ВЭС» на 2027 г. ставился ориентир в 20 кВт, к 2030 г. — 50 млн кВт).

В Плане подчеркивается необходимость дальнейшего продвижения замены потребления угля, в связи с чем предусматривается рационально контролировать установленные мощности и объемы выработки электроэнергии на угольных электростанциях, содействовать превращению угольной энергетики во вспомогательный и регулирующий источник энергии, поддерживать комплексное развитие угольной энергетики и возобновляемых источников энергии. В этих целях будет проводиться направленная на снижение углеродных выбросов модернизация угольных энергоблоков, осуществляться модернизация установок по разделению тепловой и электрической энергии, особенно в северных регионах, поддерживаться строительство теплоаккумулирующих установок на электростанциях. В первоочередном порядке модернизация будет проводиться на предприятиях с установленными мощностями свыше 20 млн кВт, к 2030 г. следует модернизировать установленные мощности в общем размере 30 млн кВт. Подлежат выводу из эксплуатации и закрытию не соответствующие требованиям охраны окружающей среды, энергопотребления, безопасности и срока службы угольные энергоблоки (включая собственные).

Масштабную низкоуглеродную трансформацию предполагается осуществить в отраслях углехимии и химической промышленности. Будут опубликованы эталонные и базовые контрольные уровни выбросов углерода для ключевых продуктов углехимии и предельные квоты выброса углерода. Предприятия будут стимулироваться к сокращению выбросов углерода посредством оптимизации производственных процессов, предусматривается вывод из эксплуатации угольных котлов производительностью 10 т пара в час и ниже, а также постепенная замена малых и средних угольных котлов в различных отраслях промышленности. В таких отраслях, как табачная промыш-

ленность и производство алкоголя, должна быть произведена полная замена угля на новые виды энергии. В ряде отраслей легкой промышленности, в том числе пищевой, текстильной, полиграфической, красильной, бумагоделательной, фармацевтической будут выводиться из эксплуатации угольные котлы мощностью до 35 т пара в час. Вместе с тем специально оговаривается, что процесс будет идти постепенно с опорой на принцип «отдельное предприятие — отдельная политика». Местным властям будет оказываться поддержка в осуществлении замены потребления угля для вновь строящихся объектов.

В отношении нефти и газа будет продолжена оптимизация структуры их потребления. Для этого предполагается активное продвижение таких чистых видов топлива, как водородно-аммиачные спирты, биодизель, устойчивое авиационное топливо. Будет осуществляться замещение нефти для производства электроэнергии и тепла в промышленности. Рост потребления природного газа будет контролироваться, при этом приоритет будет отдаваться использованию газа для нужд населения. Потребление газа ключевыми отраслями промышленности будет регулироваться, увеличатся масштабы строительства газовых электростанций, предназначенных для сглаживания пиковых нагрузок.

Важное место в Плане отводится «зеленой» и низкоуглеродной трансформации промышленной структуры. Она должна осуществляться преимущественно путем вывода устаревших и неэффективных производственных мощностей и оборудования, строгого контроля за осуществлением нового строительства (модернизации, расширения) объектов в отраслях с высокими уровнями энергопотребления и загрязнения окружающей среды. Одновременно ставятся задачи ускорить развитие «зеленой» энергетики, «зеленого» производства, «зеленых» услуг и других «зеленых» и низкоуглеродных отраслей, постоянно повышать конкурентоспособность возобновляемых источников энергии, электромобилей и аккумуляторных батарей, а также развивать такие отрасли, как водородная энергетика и «зеленое» топливо.

Среди традиционных отраслей предполагается сосредоточить основные усилия на отраслях черной металлургии, производстве алюминия, производстве стекла, нефтехимической и химической промышленности.

В течение 15-й пятилетки выбросы углекислого газа на единицу добавленной стоимости промышленных предприятий выше установленного размера сократятся более чем на 17 %, потребление энергии на единицу добавленной стоимости промышленных предприятий выше установленного размера сократится более чем на 10 %, потреб-

ление энергии на единицу ВВП сократится примерно на 10 %, экономия энергии составит более 150 млн т у. т. в угольном эквиваленте.

Намечается ускорить строительство промышленных парков и заводов с нулевым выбросом углерода, а также формирование промышленных кластеров, ориентированных на «зеленую» экономику. В течение 15-й пятилетки планируется построить около 100 промышленных парков с нулевым выбросом углерода национального уровня и около 500 заводов с нулевым выбросом углерода.

Параллельно будет оказываться содействие переходу вычислительных мощностей на экологически чистые и низкоуглеродные технологии. Размещение вычислительных мощностей должно быть скоординировано с размещением возобновляемых источников энергии, созданием систем хранения энергии и резервных источников питания, основным источником энергии для вновь строящихся вычислительных мощностей должна быть энергия, получаемая из неископаемых источников. Ставятся задачи ускорить строительство экологически чистых вычислительных мощностей и поощрять строительство вычислительных мощностей с нулевым выбросом углерода.

План предполагает увеличение роли экономики замкнутого цикла в сокращении выбросов углерода. Будет активно расширяться применение моделей переработки отходов, укрепляться комплексное использование отходов, в том числе сточных вод, отработанных газов, твердых и жидких отходов. Совершенствование сети переработки отходов предполагается осуществлять на основе модели «Интернет+», а также путем упрощения канала «обмен + переработка».

Приоритетное внимание будет обращено на переработку и повторное использование таких ресурсов, как отходы электротехнической и электронной продукции, отработанные энергетические батареи, списанное ветро- и фотоэлектрическое оборудование, списанные автомобили и сельскохозяйственная техника, а также отходы сельскохозяйственного сектора.

По другим секторам экономики планируется продвигать энергосбережение и сокращение выбросов углерода в строительном секторе. Для этого будет усилена работа по модернизации существующих зданий, улучшено управление энергосбережением и сокращением выбросов углерода в процессе их эксплуатации. Все новые городские здания должны в полной мере соответствовать стандартам «зеленого» строительства, в их сооружении должны использоваться экологически чистые и низкоуглеродные методы строительства. Планируется активно продвигать электрификацию и декарбонизацию энергопотребления

зданий, активизировать строительство интегрированных в здания фотоэлектрических систем и увеличивать долю возобновляемой энергии в зданиях, а также ускорять переход к экологически чистым и низкоуглеродным системам отопления и охлаждения, усиливать согласование поставок и потребления чистой энергии, проводить модернизацию и реконструкцию центральных тепловых сетей, а также рационально планировать и строить теплоаккумулирующие и холодильные установки. Будут приняты меры по проведению в жизнь инициативы по «зеленому» освещению. В течение 15-й пятилетки прямые выбросы углерода на единицу площади зданий планируется сократить на 3 % (данный показатель на общегосударственном уровне ранее не использовался).

В области транспорта предполагается последовательно увеличивать количество транспортных средств на новых источниках энергии, ускорять электрификацию общественного транспорта, активно содействовать электрификации техники, используемой в строительстве, в шахтах, портах, аэропортах, логистических парках. Будет оказываться поддержка широкомасштабному внедрению большегрузных автомобилей на новых источниках энергии, улучшению объектов зарядки и замены батарей, увеличению числа заправочных станций для экологически чистого водорода, аммиака и метанола. Планируется сосредоточить усилия на создании транспортных маршрутов с нулевым выбросом углерода на национальных автомагистралях государственного значения и обычных дорогах с большим объемом грузоперевозок.

В части водного транспорта ставятся задачи разработать суда, работающие на электричестве, сжиженном природном газе, биодизеле и экологически чистом метаноле.

Для оптимизации структуры транспортных перевозок будут приниматься шаги для увеличения доли грузов, перевозимых железнодорожным и водным транспортом. Предполагается углубить реализацию стратегии приоритетного развития городского общественного транспорта и создать экологически чистую городскую транспортную систему.

К 2030 г. доля автомобилей на новых источниках энергии должна достичь 30 %[1], удельный вес работающих на новых источниках энергии всех транспортных средств должен составить 25 %[2].

---

[1] Официальные данные последний раз публиковались ГСУ КНР по итогам первого полугодия 2025 г. В тот момент доля автомобилей на новых источниках энергии составляла 10,27 %, в количественном выражении 36,89 млн шт., в том числе электромобилей — 25,54 млн шт.

[2] Официальные данные по этому показателю в открытых источниках не публиковались, по имеющимся оценкам, данный показатель находится в диапазоне 10—12 %.

Отдельно выделена тема энергосбережения и сокращения выбросов углерода в государственных учреждениях. Ставятся задачи стимулировать государственные учреждения к приоритетному использованию возобновляемых источников энергии, содействовать согласованию показателей потребления энергоресурсов с соответствующими бюджетами, изучать и внедрять многоуровневую систему оценки энергоэффективности и уровня выбросов углерода в государственных учреждениях, а также постепенно повышать уровень цифровизации управления энергопотреблением и выбросами углерода. В течение 15-й пятилетки потребление энергии на единицу площади зданий государственных учреждений должно снизиться на 5 %[1], выбросы углерода — на 8,5 %[2].

Видное место в Плане отводится повышению способности экосистем к поглощению углерода. Для этого предполагается продолжить продвижение создания и развития системы природных заповедников и национальных парков, усилить защиту и устойчивое использование лесных ресурсов. Предписывается твердо придерживаться принципа комплексной защиты и системного управления горными районами, реками, лесами, полями, озерами, степями и пустынями, а также координировать продвижение крупных проектов по защите и восстановлению важных экосистем. Планируются крупномасштабные мероприятия по озеленению, улучшению качества лесов, закреплению достижений по возвращению сельскохозяйственных земель в лесные и степные угодья, усилены профилактика и контроль за эрозией почвы. Планируется проводить мониторинг, оценку и учет поглощения углерода экосистемами, публиковать методологии поглощения углерода и изучать возможности развития учета поглощения углерода в морской среде.

К 2030 г. объем запасов древесины лесного фонда должен достичь 22,4 млрд куб. м (в 2025 г. — 21 млрд куб. м, в 2020 г. — 17,6 млрд куб. м).

В период 15-й пятилетки должно продолжиться совершенствование правой, нормативной и статистической базы, способствующей

[1] На период 14-й пятилетки ставилась цель добиться снижения на 5 %, по официальным данным, на конец 2024 г. снижение составило 4 %.

[2] В программе 14-й пятилетки показатель снижения углеродных выбросов для учреждений был на уровне 7 %, в открытых источниках утверждается, что намечавшийся показатель был достигнут, однако конкретных данных по снижению не приводится, отмечается только его перевыполнение в ряде провинций, в том числе в пров. Чжэцзян, Ляонин, Юньнань.

достижению пиковых показателей выбросов углерода и углеродной нейтральности, а также ускорению всесторонней «зеленой» трансформации экономического и социального развития.

В части правовой базы предусматривается внесение изменений в Закон об энергосбережении, в Закон о возобновляемых источниках энергии, в Положения об энергосбережении в государственных учреждениях. Одновременно будет вестись работа по совершенствованию системы стандартов пиковых показателей выбросов углерода и углеродной нейтральности. Органы, отвечающие за энергосбережение и сокращение выбросов углерода, совместно с органами стандартизации должны осуществить разработку 100 ключевых стандартов энергосбережения и сокращения выбросов углерода, разработать и опубликовать руководящие принципы оценки уровней энергосбережения и сокращения выбросов углерода в ключевых отраслях промышленности, а также всесторонне внедрить систему маркировки энергоэффективности и систему «лидеров» в области энергоэффективности и эффективности снижения углеродных выбросов. Ставится задача создания единой государственной системы критериев раскрытия информации об устойчивом развитии предприятий.

В части системы статистического учета выбросов углерода ставятся задачи совершенствования государственной и провинциальных систем отчетности по выбросам углерода. Государственная система комплексного управления данными по углеродным выбросам, должна включать в себя относящиеся к углеродным выбросам основные статистические данные по соответствующим отраслям и регионам, учитывать объемы выбросов по провинциям, автономным районам и городам центрального подчинения, по объемам потребления угля, нефти, приростам использования электроэнергии, приростам потребления чистой электроэнергии.

На ежегодной основе предполагается создать Государственную базу данных коэффициентов выбросов парниковых газов, в том числе в целях повышения уровня базовых исследований, относящихся к разработке коэффициентов выбросов парниковых газов.

План предполагает дальнейшее усиление поддержки соответствующим направлениям науки и техники, а также в подготовке кадров. Будет усилен мониторинг и оценка выбросов парниковых газов, не являющихся углекислым газом. При опоре на Государственный центр торговли зелеными технологиями намечается ускорить внедрение и применение достижений научно-технических инноваций в области энергосбережения и сокращения выбросов углерода. Будет усилена

защита интеллектуальной собственности в зеленой и низкоуглеродной сфере. Ставятся задачи по созданию демонстрационных проектов по улавливанию, использованию и хранению углерода, усилению подготовки и обучения специалистов в областях, связанных с пиком выбросов углерода и углеродной нейтральностью, оптимизации структуры соответствующих дисциплин и специальностей.

План предполагает усиление финансовой поддержки процессу достижения пика углеродных выбросов и углеродной нейтральности. Для этого будут стимулироваться инвестиции в проекты по достижению пиковых выбросов углерода и углеродной нейтральности, осуществляться координация использования различных каналов финансирования для поддержки строительства соответствующих ключевых проектов, общественный капитал будет направляться на активное участие в инвестициях, строительстве и эксплуатации проектов. Планируется создать Государственный фонд низкоуглеродной трансформации, использовать регулирующую роль налогообложения, внедрять налоговые льготы в секторе энергосбережения и сокращения выбросов углерода. Ставятся задачи оптимизировать государственную политику в области «зеленых» закупок и расширить сферу закупок «зеленой» продукции.

В части «зеленого» финансирования перед финансовыми институтами ставятся задачи усилить предложение высококачественных финансовых продуктов и услуг в данной области, улучшить стандарты «зеленого» финансирования и требования к раскрытию информации, содействовать инвестициям и финансированию мер по борьбе с изменением климата. Финансовые институты должны поощряться к проведению учета выбросов углерода при инвестициях и финансировании.

В 15-й пятилетке должно продолжиться осуществление ориентированных на рынок реформ по таким направлениям, как ценообразование на электроэнергию, поставляемую в сеть из различных источников, внедрение механизма ценообразования для устойчивого развития возобновляемой энергетики, механизма ценообразования для местного потребления возобновляемой энергии. Предполагается изучить возможности внедрения двухкомпонентных тарифов или тарифов на единую мощность для проектов, в основном передающих чистую энергию или подключающихся к сети, изучить возможности продвижения участия в рыночной торговле в качестве единого целого расположенных в пустынных районах баз по производству новых видов энергии. Продолжится совершенствование механизма образова-

ния розничных цен, который должен отражать разницу в стоимости в зависимости от времени потребления, будут изучены возможности создания механизма ценообразования на основе реагирования на спрос, отражающего регулирующие возможности, а также полного стимулирования регулирующего потенциала со стороны потребителей. Намечаются углубление реформы учета теплоснабжения, ускорение преобразования системы учета теплоснабжения и упорядоченное продвижение тарифов на учет теплоснабжения.

В Плане намечаются меры по расширению и совершенствованию рынка торговли углеродными квотами. В период 15-й пятилетки торговля квотами должна постепенно распространиться на нефтехимию и химическую промышленность. Приоритетное внимание будет уделяться внедрению всеобъемлющего контроля над квотами для отраслей с относительно стабильными общими выбросами углерода, последовательному продвижению метода распределения квот на выбросы углерода, сочетающего бесплатное и платное распределение. Ставятся задачи создать высококачественный рынок «зеленых» сертификатов, расширить сценарии их применения, улучшить среднесрочную и долгосрочную систему торговли «зелеными» сертификатами и «зеленой» электроэнергией. Предполагается изучить возможности создания системы, отражающей низкоуглеродную ценность атомной энергетики и неэлектрического использования возобновляемых источников энергии.

В период 15-й пятилетки выбросы углерода на единицу продукции в отраслях, охваченных общекитайским рынком торговли квотами на выбросы углерода, должны сократиться примерно на 3 %.

В Плане отмечается необходимость углубления международного сотрудничества в области «зеленого» и низкоуглеродного развития, в ходе которого Китай будет продолжать придерживаться принципа общей, но разделенной ответственности, содействовать обсуждению вопросов изменения климата и «зеленого» низкоуглеродного развития в рамках Рамочной конвенции ООН об изменении климата, ВТО, G20 и БРИКС. Заявляются намерения укреплять сотрудничество в сфере «зеленых» инвестиций и торговли, поощрять импорт и экспорт «зеленых» и низкоуглеродных товаров и услуг и углублять сотрудничество в рамках «Зеленого» Шелкового пути.

Научное издание

Аналитические записки ИКСА РАН

Состояние экономики
и экономическая политика КНР в 2026 году

Специальный выпуск

Редактор-составитель *Л.Л. Сухадольская*
Выпускающий редактор *Е.В. Белилина*
Компьютерная верстка *С.Ю. Тарасова*
Обложка *Т.В. Иваншиной*

Подписано в печать 16.10.2026. Формат 60×90/16.
Печать офсетная. Гарнитура «Таймс». Усл. печ. л. 4,4. Уч.-изд. л. 4,6.
Бумага офсетная. Тираж 500 экз. (1-й завод — 50 экз.)

Электронная библиотека ИКСА РАН

www.iccaras.ru

Почтовый адрес ИКСА РАН

Москва, 117997, Нахимовский пр-т, 32

При использовании материалов издания
ссылка на источник обязательна